
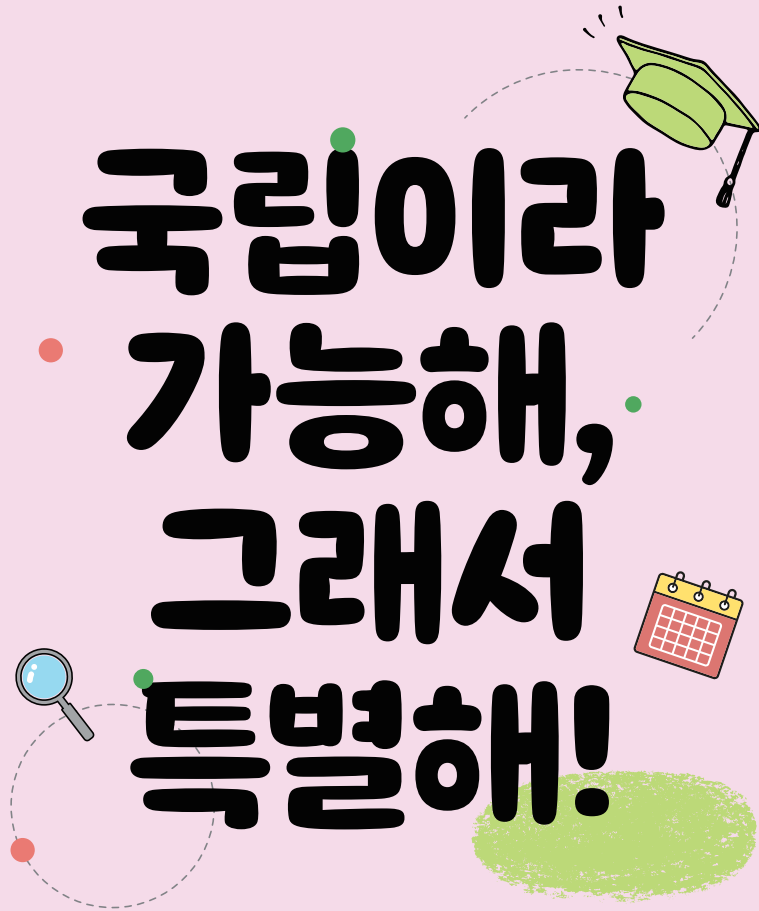


2026년 3월 1일

통합 '강원대학교' 출범



국립강릉원주대학교
입학과 홈페이지



2026 강원대학교
수시모집요강

(강릉캠퍼스·원주캠퍼스)



KTX 개통으로 더 가까워진 국립강릉원주대학교
KTX 서울→원주 40분대 · 서울→강릉 1시간대



국립강릉원주대학교
GANGNEUNG-WONJU NATIONAL UNIVERSITY

강릉캠퍼스



원주캠퍼스



국립강릉원주대학교의 시작, 현재 그리고 미래



- 2026. 3. 1. 통합 '강원대학교' 출범 (국립강릉원주대학교 + 강원대학교)
- 2023. 11. 16. 국립강릉원주대학교로 교명 변경
- 2007. 3. 1. 국립강릉대학교와 국립원주대학 통합
- 1991. 3. 1. 강릉대학교(종합대학)로 승격
- 1983. 2. 26. 캠퍼스 이전(강릉시 초당동 → 지변동)
- 1977. 12. 3. 강릉초급대학 설립인가
- 1946. 7. 20. 강릉사범대학교 설립인가

다양한 정부재정지원사업 선정



국립대학육성사업

- 지역균형발전 및 국가전략분야 인재양성을 위하여 국립대학의 역할 강화를 지원하는 사업
- 2025년 사업비 **8,043,000**천원 (포물러+인센티브) / 단일연도 사업 / 교육부 주관

글로벌대학30사업 (국립강릉원주대학교-강원대학교 공동)

- 대학 내·외부 벽을 허물고, 지역·산업계 등과 파트너십을 기반으로 대학-지역의 동반 성장을 이끌어갈 지역대학을 지원하는 사업
- 총 사업비 **17,372,000**천원 / 2023~2028 / 교육부 주관
※ 연차평가 결과에 따라 총 사업비 규모 변동 가능

지역혁신중심 대학지원체계 사업 (RISE)

- 대학과 지역이 상호 연계·협력하는 지역혁신을 통해 대학이 도 전역의 성장 동력이 되는 대학도시 생태계를 구축하는 사업
- 총 사업비 **8,161,000**천원 / 2025~2030 / 교육부 주관

산학협력 선도대학 육성사업 (LINC 3.0)

- 지속 가능한 산학협력 체제를 구축하고, 미래 신산업에 기반한 사회 수요 맞춤형 창의 융합 인재를 양성하는 사업
- 총 사업비 **11,575,115**천원 / 2022~2025 / 교육부 주관

국립이라 가능해, 그래서 특별해!



등록금

2025학년도 1학기 평균 등록금

222만원



국립강릉원주대학교

160만원 차이

382만원



사립 4년제 대학(평균)

2024년 대학정보공시

장학금

우수한 장학제도



총 장학 금액

225억 6천만원

연간학생 1인당 장학금

재학생수

326만원 6,908명

2024년 대학정보공시



교내장학금

58억5천만원

성적우수 | 저소득 | 내부기타 | 근로



교외장학금

167억1천만원

국가 | 지자체 | 사설 및 기타

생활관

강릉캠퍼스 : 1,967명 수용

* 강릉시 지역 거주자를 제외한 신입생 전원 수용 가능

원주캠퍼스 : 603명 수용

* 원주시 지역 거주자를 제외한 수시합격생 전원 수용 가능



교통

KTX 개통으로 더욱 가까워진 캠퍼스

- 강릉캠퍼스 : 서울-강릉 KTX 1시간대
- 원주캠퍼스 : 서울-원주 KTX 40분대





전공의 벽을 허무는 다전공

학생이 복수의 전공을 선택하여 학문적 시야를 확장하고 다양한 진로 가능성과 전공역량을 동시에 키울 수 있는 유연한 전공 이수체계

- 복수전공: 주전공 외에 다른 정규학과(전공)의 교육과정을 이수하여 각각의 학위 취득
- 부 전 공: 주전공과 병행하여 타 전공의 핵심 교과를 이수함으로써 다양한 분야에 대한 이해와 실무 활용 능력을 함께 갖추는 선택형 전공 이수
- 융합전공: 다양한 전공 분야를 통합한 융합형 교육을 통해 새로운 지식 영역과 실용적 전문성을 함께 함양할 수 있는 과정(해양레저관광 등 17개 전공 운영)



미래 역량을 설계하는 마이크로디그리

유연한 이수 체계를 통해 관심 분야를 집중적으로 탐색하고 역량을 인증받는 교육과정

- 사회와 산업계 등에서 요구하는 특정 역량, 직무, 자격 등을 위한 최소단위의 교육과정을 이수한 학생에게 총장 명의 이수증 발급
- 디지털 치과의료 경영, 푸드테크 심화_개인 맞춤형 식품개발 전문가, 푸드테크 기본_식품 제조기술 전문가, 아쿠아팜 관리, 딥러닝 응용 전문과정, 반도체 소자 및 공정, 친환경 생태 통합 서비스, 인공지능 기술과 전략 경영 등 64개 과정 운영



적성과 진로에 따라 전공을 이동할 수 있는 전과 제도

학업 중 발견한 새로운 적성과 진로에 따라 전공을 자유롭게 변경할 수 있도록 보장하는 유연한 학사제도

- 모집단위(학과, 전공) 간 전과는 2학기 이상 이수자로 모집단위별 입학정원의 100분의 20 범위 내에서 재학중 1회에 한하여 허가
- ※ 치의(예)학과, 치위생학과, 간호학과 제외



교육전문가로 성장하는 교직과정

예비교사로서 교육이론과 실습을 통해 중등교원 자격 취득을 지원하는 교육과정 (22개 학과 및 전공)

- ※ 6주기 교원양성기관 역량평가 결과에 따라 2026학년도 교직과정 설치학과(전공) 및 인원은 변경될 수 있음

Contents

기본사항

I 2026학년도 입학전형 주요 변경사항	08
II 2026학년도 입학전형 개요	10
III 전형일정	11
IV 모집단위별 모집인원	12
V 입학원서 접수	14
VI 제출서류	15
○ 공통 제출서류	15
○ 서류제출 방법	16
VII 전형료	17
VIII 합격자 발표 및 등록	18
IX 지원자 유의사항	20

세부사항

I 전형유형별 선발 방법	26
[학생부종합] ○ 학생부종합(미래인재서류전형)	26
○ 학생부종합(미래인재면접전형)	27
○ 학생부종합(지역인재서류전형)	28
○ 학생부종합(기회균형전형)	29
○ 학생부종합(기회균형면접전형)	33
○ 학생부종합(농어촌학생전형)[정원외]	37
○ 학생부종합전형 평가 공통사항	39
[학생부교과] ○ 학생부교과(일반교과전형)	42
○ 학생부교과(지역교과전형)	42
○ 학생부교과(저소득-지역교과전형)	43
○ 학생부교과(농어촌학생전형)[정원외]	44
○ 학생부교과(특성화고교졸업자전형)[정원외]	46
○ 학생부교과(저소득전형)[정원외]	50
○ 학생부교과(특수교육대상자전형)[정원외]	51
[실기/실적] ○ 실기/실적(실기일반전형)	52
○ 실기/실적(체육특기자전형)	56
II 수능최저학력기준 반영방법	58
III 학교생활기록부 성적 반영방법	58
IV 학교폭력 조치사항 반영방법	62
V 사정 원칙	63
VI 서식	65
[서식1] 입학원서 서식	65
[서식2] 학교생활기록부 대체 서식	66
[서식3] 농어촌학생전형 지원 확인서	69
[서식4] 특성화고교졸업자전형 지원 확인서	70
[서식5] 전형료 환불신청서	71
VII 대학생활	72
[부록1] 등록금 및 장학제도 안내	72
[부록2] 장애학생지원센터 지원사항 안내	76
[부록3] 학사제도 안내	78
[부록4] 학생생활관 안내	79
[부록5] 학생 진로 및 취업지원 안내	81
[부록6] 국제화 프로그램 안내	83
[부록7] 입학 관련 연락처 안내	85



GWNU
기본사항



I / 2026학년도 입학전형 주요 변경사항

1. 대학입학전형 유형별 모집인원

학년도	모집시기	모집인원				합계
		학생부종합	학생부교과	실기/실적	수능	
2026	수시	687명(37.8%)	951명(52.3%)	79명(4.3%)	-	1,717명(94.4%)
	정시	-	-	3명(0.2%)	99명(5.4%)	102명(5.6%)
	합계	687명(37.8%)	951명(52.3%)	82명(4.5%)	99명(5.4%)	1,819명(100.0%)

2. 전형명 변경

2025학년도		»	2026학년도	
전형유형	전형명		전형유형	전형명
학생부종합	해람인재전형	»	학생부종합	미래인재서류전형
	지역인재전형			미래인재면접전형
	농어촌전형			지역인재서류전형
	-			농어촌학생전형
	-			기회균형전형
	특성화고전형			기회균형면접전형
	저소득전형			-
	특수교육대상전형			-
학생부교과	해람교과전형	»	학생부교과	일반교과전형
	지역교과전형			지역교과전형
	지역교과저소득전형			저소득-지역교과전형
	기회균형전형			-
	-			농어촌학생전형
	-			특성화고교졸업자전형
	-			저소득전형
	-			특수교육대상자전형
실기/실적	실기일반전형	»	실기/실적	실기일반전형
	체육특기자전형			체육특기자전형

3. 특별전형 전형유형 변경

정원내/외	전형명	2025학년도	2026학년도
정원내	기회균형전형	학생부교과전형	학생부종합전형
	기회균형면접전형	-	
정원외	농어촌학생전형	학생부종합전형	학생부교과전형 (모집단위: 일반학과)
			학생부종합전형 (모집단위: 치의예과)
	특성화고교졸업자전형	학생부종합전형	학생부교과전형
	저소득전형		
특수교육대상자전형			

4. 학과 명칭 및 단과대학 소속 변경

2025학년도		
캠퍼스	단과대학	학부(과)
강릉	인문대학	-
	사회과학대학	법학과
	자연과학대학	생물학과
		-
	생명과학대학	해양바이오식품학과
		해양생태환경학과
해양생명과학과		
공과대학	스마트인프라공학부	
원주	보건복지대학	디지털미디어커뮤니케이션학부
	과학기술대학	멀티미디어공학과
		컴퓨터공학과
		기계공학과
		자동차공학과



2026학년도		
캠퍼스	단과대학	학부(과)
강릉	인문대학	인문대학자유전공학과
	사회과학대학	법률정책학과
	자연과학대학	생명과학과
		자연과학대학자유전공학과
	생명과학대학	해양융합과학과
		생명과학대학자유전공학과
공과대학	건설환경공학부	
원주	보건복지대학	디지털미디어커뮤니케이션학과
	과학기술대학	시콘텐츠평학과
	IT대학	컴퓨터공학과
	문화예술·공과대학	기계융합공학부

5. 전형요소별 반영비율 및 점수

전형 유형	2025학년도		
	전형명	전형방법(실질반영비율)	총점
학생부 종합	해람인재		1,000점
	지역인재	(일반학과) - 서류평가(100%)	
	농어촌	(치의예과) - 서류(80%) + 면접(20%)	
	특성화고		
	저소득		
학생부 교과	해람교과	- 학생부교과(100%)	1,000점
	지역교과		
	지역교과 저소득		
	기회균형		
실기/실적	실기일반	(조형예술·디자인학과, 음악학과) - 실기(100%) (체육학과) - 학생부교과(30%) + 실기(70%)	1,000점
	체육 특기자	- 학생부(30%) + 실기(25%) + 실적(45%) (※ 학생부: 교과(21%) + 출결(9%))	1,000점
수능	수능	- 수능(100%)	1,000점



전형 유형	2026학년도		
	전형명	전형방법(실질반영비율)	총점
학생부 종합	미래인재서류	(일반학과) - 서류평가(100%) (치의예과) - 서류(60%)+인·적성면접(40%)	120점
	미래인재면접 (치의예과)		
	지역인재서류		
	농어촌학생 (치의예과)		
	기회균형면접 (치의예과)		
학생부 교과	기회균형	- 학생부교과(100%) - 학생부교과(90%) + 정성평가(10%) - 학생부교과(100%) - 학생부교과(70%) + 면접(30%)	1,000점
	일반교과		
	지역교과		
	저소득 - 지역교과		
	농어촌학생		
	특성화고교 졸업자		
실기/실적	저소득	- 학생부(30%) + 실기(25%) + 실적(45%) (※ 학생부: 교과(20%) + 출결(10%))	1,000점
	체육 특기자		
수능	수능	- 수능(100%)	(일반학과) : 300점 (치의예과) : 1,000점

II / 2026학년도 입학전형 개요

유형	전형		모집 인원	전형 방법	1단계	2단계	수능최저 학력기준
	정원 내/외	전형명					
학생부 종합 (687)	정원내	미래인재서류전형	444	일괄 합산	서류평가 100%		미적용
		미래인재면접전형 (치의예과)	12	단계별	서류평가 100%	1단계 성적 60% + 인·적성 면접 40%	6등급
		지역인재서류전형	131	일괄 합산	서류평가 100%		미적용
		기회균형전형	96	일괄 합산	서류평가 100%		미적용
		기회균형면접전형 (치의예과)	2	단계별	서류평가 100%	1단계 성적 60% + 인·적성 면접 40%	6등급
	정원외	농어촌학생전형 (치의예과)	2	단계별	서류평가 100%	1단계 성적 60% + 인·적성 면접 40%	6등급
학생부 교과 (951)	정원내	일반교과전형	657	일괄 합산	학생부교과 100%		미적용
		지역교과전형	194		학생부교과 100%		미적용 (치의예과 6등급)
		저소득-지역교과전형 (치의예과, 간호학과)	3		학생부교과 100%		미적용 (치의예과 8등급)
	정원외	농어촌학생전형	44		학생부교과 90% + 정성평가 10%		미적용
		특성화고교졸업자전형	21		학생부교과 100%		미적용
		저소득전형	27		학생부교과 100%		미적용
		특수교육대상자전형	5		학생부교과 70% + 면접 30%		미적용
	실기/ 실적 (79)	정원내	실기일반전형		75	(조형예술·디자인학과, 음악학과) 실기 100% (체육학과) 학생부교과 30% + 실기 70%	
체육특기자전형			4	(학생부교과, 출결) 30% + 실기 25% + 입상실적 45%		미적용	
합 계			1,717				

※ 위 표는 이해를 돕기 위한 요약표이므로 자세한 내용은 해당 전형 세부사항 반드시 확인 바람

※ 전형요소별 반영비율은 실질 반영비율을 표기

III 전형일정

구분		전형일정	비고	
입학원서 접수		2025. 9. 8.(월) 09:00 ~ 9. 12.(금) 20:00까지	· 입학원서 접수 대행 기관을 통한 온라인 접수만 시행	
서류제출 (해당자에 한함)		2025. 9. 18.(목) 18:00까지 (우체국 등기우편은 마감일 소인분까지 유효)	· 발송용 봉투표지를 대봉투 겉면에 부착하여 제출(발송용 봉투표지는 인터넷 원서접수 사이트에서 출력 가능) · 제출주소 (25457) 강원특별자치도 강릉시 죽헌길 7 국립강릉원주대학교 입학처 입학과 · 기한 내 미제출 시 입학 사정 대상 제외	
실기 고사	조형예술· 디자인학과 체육학과 음악학과	실기/실적 (실기일반)	2025. 10. 18.(토)	· 대학 입학 홈페이지 장소 안내 · 일정은 변경될 수 있음(변경 시 홈페이지 게시)
	체육학과	실기/실적 (체육특기자)		
합격자 발표	일반학과	학생부종합 학생부교과 실기/실적	2025. 11. 7.(금) 10:00	· 대학 입학 홈페이지(합격증 온라인 출력 가능) · 개별 통보하지 않음
		학생부교과 (특수교육대상자전형)	2025. 12. 12.(금) 10:00	
	치의예과	학생부종합	(1단계) 2025. 11. 7.(금) 10:00 (최 종) 2025. 12. 12.(금) 10:00	
		학생부교과	2025. 12. 12.(금) 10:00	
면접 고사	일반학과	학생부교과 (특수교육대상자전형)	2025. 11. 15.(토)	· 대학 입학 홈페이지 장소 안내
		학생부종합 (미래인재면접전형)		
	치의예과	학생부종합 (기회균형면접전형)		
		학생부종합 (농어촌학생전형)		
합격자 등록기간 (온라인 문서 등록)		2025. 12. 15.(월) ~ 12. 17.(수) 18:00까지	· 대학 입학 홈페이지 '온라인 문서등록' 버튼 클릭 (예치금 납부 없음) · 온라인 문서등록 최종 완료 후 '문서등록 확인서' 출력 보관	
미등록 총원 합격자 발표		2025. 12. 18.(목) ~ 12. 23.(화) 18:00까지	· 세부일정은 총원 계획에 의함	
미등록 총원 합격자 등록기간 (온라인 문서 등록)		2025. 12. 18.(목) ~ 12. 24.(수) 18:00까지	· 총원 일정은 추후 본교 입학 홈페이지 공고	
합격자 최종 등록금 납부 *		2026. 2. 3.(화) ~ 2. 5.(목) 18:00까지	· 대학 입학 홈페이지에서 납입금 고지서 출력 후 가상계좌로 납부	

※ 제출서류 도착 확인, 고사장 안내, 합격자 발표는 국립강릉원주대학교 입학 홈페이지 공지사항 참조

※ 위 일정은 대학 사정에 따라 변경될 수 있으며, 변경사항이 있는 경우 입학 홈페이지에 게재하오니 전형기간 중 수시로 확인 바람

* 합격자는 반드시 대학 입학 홈페이지 합격자 등록시스템을 통하여 최종 등록절차를 완료(등록금이 '0원' 인 합격자포함)하여야 하며, 기간내 등록신청을 하지 않았을 경우 미등록자로 합격을 취소함

IV 모집단위별 모집인원

캠퍼스	단과대학	모집단위	모집인원																			
			인원 정원	정원내										정원의외					합계			
				학생부종합					학생부교과			실기/실적		소계	학생부종합		학생부교과					
				미래인재서류	미래인재면접	지역인재서류	기회균형면접	일반교과	지역교과	저소득지역교과	실기일반	체육특기자	농어촌학생		농어촌학생	특성화고교졸업자	저소득	특수교육대상자				
단과대학	국어국문학과 <small>(교직)</small>	22	6		2		6	6						20					◎	11	148	
	영어영문학과 <small>(교직)</small>	24	6		6	2	8							22					◎			
	중어중문학과 <small>(교직)</small>	20	6			2	8	4						20					◎			
	일본학과*	22	9		3	2	7							21					◎			
	철학과 <small>(교직)</small>	17	4		4	2	5							15					◎			
	사학과	16	4		3	2	5							14					◎			
	인문대학자유전공학과	25	6			2	12	5						25								
사회과학	경영학과 <small>(교직)</small>	26	5		5	2	12							24					◎	19	250	
	회계학과	29	7		5	2	13							27					◎			
	관광경영학과	37	6		7	2	20							35					◎			
	경제학과	20	6		4	2	6							18					◎			
	무역학과 <small>(교직)</small>	23	6		4	2	9							21					◎			
	국제통상학과	31	10		2	2	10	5						29					◎			
	도시계획·부동산학과	30	10			2	10	6						28					◎			
	법률정책학과	24	10		4	2	8							24					◎			
	자치행정학과	27	8		5	2	10							25					◎			
자연과학	수학물리학부 ·수학전공 ·물리·에너지전공 <small>(교직)</small>	22	5			2	8	5						20					◎	9	130	
	데이터사이언스학과	18	5			2	6	3						16					◎			
	대기환경과학과	22	6			2	8	4						20					◎			
	화학신소재학과 <small>(교직)</small>	25	3			2	14	4						23					◎			
	생명과학과* <small>(교직)</small>	17	3		3	2	5	4						17					◎			
	자연과학대학자유전공학과	25	6			2	12	5						25								
생명과학	식품영양학과 <small>(교직)</small>	26	7			2	10	5						24			1		◎	14	213	
	해양융합과학과 <small>(교직)</small>	89	27		7	2	32	16						84					◎			
	수산생명의학과 <small>(교직)</small>	21	6			2	9	2						19					◎			
	식물생명과학과 <small>(교직)</small>	25	8			2	9	5						24					◎			
	환경조경학과	25	7		5	2	9							23			2		◎			
	생명과학대학자유전공학과	25	6			2	12	5						25								
공과	전자·반도체공학부 <small>(교직)</small> ·전자공학전공 ·반도체공학전공	80	20		7	2	40	7						76				2		◎	12	213
	신소재·생명화학공학부 ·세라믹신소재공학전공 ·신소재금속공학전공 <small>(교직)</small> ·생명화학공학전공 <small>(교직)</small>	85	15			2	46	17						80					3	◎		
	건설환경공학부 ·토목환경공학전공 ·스마트건설전공	47	8			2	25	10						45				2		◎		

캠퍼스	단과대학	모집단위	모집인원																								
			입학정원	정원내										정원외					합계								
				학생부종합					학생부교과			실기/실적		소계	학생부종합		학생부교과										
				미래인재서류	미래인재면접	지역인재서류	기회균형면접	일반교과	지역교과	저소득지역교과	실기일반	체육특기자	농어촌학생		농어촌학생	특성화고교졸업자	저소득	특수교육대상자									
강릉	예술체육	조형예술·디자인학과	50	5		2		12			31		50													129	
		체육학과	38								34	4	38														
		음악학과 [교직]	19			2		2			10		14														
		패션디자인학과	27	6		7	2		7	5			27														
	치과	치의예과	40		12		2		9	1			24	2											2	57	
		치위생학과	30	9		6	2		5	8			30		1										1		
		자유전공학부	112	28		10	4	56	14			112		2										2	114		
원주	보건복지	유아교육과	60	27		5	2	18	5			57														204	
		간호학과 [교직]	75	27		4	2	30	6	2		71						1							1		
		사회복지학과*	28	9			2		12	4		27		1										⊙	1		
		다문화학과	26	9			2		9	5		25		1										⊙	1		
		디지털미디어커뮤니케이션학과	21	6			2		8	5		21															
	과학기술	Si콘텐츠평학과	29	9			2		10	6			27												⊙	254	
		전기공학과	28	8		5	2		11			26												⊙			
		정보통신공학과	24	7		4	2		9			22												⊙			
		산업경영공학과	28	9		5	2		10			26												⊙			
	IT	컴퓨터공학과* [교직]	63	20		3	2	32	3			60												⊙			
문화예술·공과	기계융합공학부*	77	24		8	2	32	6			72												⊙				
		해당 모집단위(특수교육대상자)																						5	5	5	
		총 계	1,720	444	12	131	96	2	657	194	3	75	4	1,618	2	44	21	27		5	99	1,717					

- ▶ [교직] 표시된 학과(전공)는 2025학년도 입학자 기준 교직과정인 학과(전공)이며, 교원양성 기관 평가 결과에 따라 교직과정 설치 모집단위가 변동될 수 있음
- ▶ 유아교육과는 일반대학 교육과로서 전공 교과목 및 교직 교과목을 모두 이수할 경우 유치원 정교사 2급자격증이 발급됨
- ▶ 건설환경공학부는 한국공학인재교육원(ABEEK)의 공학교육인증 프로그램을 운영하고 있으며 단일인증제를 시행하고 있음
- ▶ 치의예과는 「고등교육법」 제11조의2에 따라 한국치의학교육평가원의 인증을 받음(인증기간 2024년 3월~2029년 2월)
- ▶ 간호학과는 「고등교육법」 제11조의2에 따라 한국간호교육평가원의 인증을 받음(인증기간 2021년 6월~2026년 6월)
- ▶ 자유전공학부는 2학년부턴 공과대학, 예술체육대학, 치과대학, 보건복지대학(유아교육과, 간호학과)를 제외한 강릉캠퍼스, 원주캠퍼스의 모든 학과 선택 가능(1학년은 강릉캠퍼스, 이후에는 선택한 학과가 소속된 캠퍼스에서 생활함)
- ▶ 자유전공학과(인문대학자유전공학과(일본학과 제외), 자연과학대학자유전공학과, 생명과학대학자유전공학과)는 2학년부턴 해당 단과대학의 소속 학과만 선택 가능(학과(부) 입학정원의 150%까지 전공 선택 가능)
- ▶ 수시 정원내 전형의 미충원 인원은 정시 정원내 전형의 해당 모집단위로 이월하여 선발함
 - ※ 치의예과(지역교과전형)와 간호학과(지역인재서류전형, 지역교과전형) 미충원 인원은 정시모집 수능(지역인재 전형) 모집으로, 저소득-지역교과전형(치의예과, 간호학과) 미충원 인원은 정시모집 수능(저소득-지역인재전형) 모집으로 이월하여 선발
- ▶ ‘⊙’ 표기된 학과는 학생부교과(특수교육대상자전형) 선발 대상 모집단위임
- ▶ 수시 정원의 전형(특수교육대상자 제외)의 미충원 인원은 정시 정원의 전형(⊙군)으로 이월하여 선발함
- ▶ 수시 정원의 전형 중 모집인원이 단과대학별 통합선발로 표시된 경우 단과대학별 전체 지원자의 성적순으로 합격자를 선발하며, 선발인원은 모집단위별 입학정원(농어촌학생_10%, 특성화고교졸업자_10%, 저소득_20%, 특수교육대상자_제한없음)을 초과할 수 없음

*해당 학과는 캠퍼스 간 통합학과와 참여학과이며, 주관학과는 다음과 같이 정함

- 글로벌 통합학과 주관학과: (강릉 인문대학)일본학과, (춘천 자연과학대학)생명과학과, (원주 보건복지대학)사회복지학과
- 탑클래스 통합학과 주관학과: (춘천 IT대학)컴퓨터공학과, (춘천 문화예술·공과대학)기계융합공학부

V 입학원서 접수

1. 입학원서 접수기간: 2025. 9. 8.(월) 9:00 ~ 9. 12.(금) 20:00까지

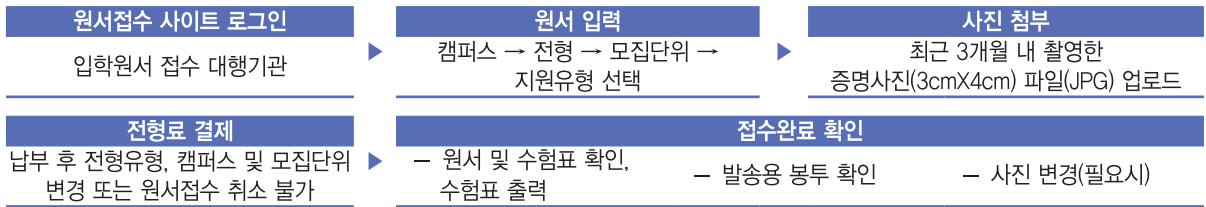
2. 복수지원

- 세부전형유형별 캠퍼스(강릉, 원주 / 춘천, 삼척)를 달리하여 정원내 · 외 구분없이 총 6회 지원 가능
 - ※ 캠퍼스(강릉, 원주 / 춘천, 삼척)별 동일세부전형에 복수지원 가능
(예시: 미래인재서류(강릉캠퍼스) + 미래인재서류(춘천캠퍼스) 지원 가능)
 - ※ 동일 캠퍼스 동일세부전형에 복수지원 불가
(예시: 미래인재서류(강릉캠퍼스) + 미래인재서류(강릉캠퍼스) 불가능)
 - ※ 동일한 모집단위에 세부전형을 달리하여 지원가능
(예시: 강릉캠퍼스 국어국문학과 → 미래인재서류 + 일반교과 + 지역교과 가능)

3. 입학 문의처

원서 입력	강릉 · 원주캠퍼스
홈페이지	https://iphak.gwnu.ac.kr
전화	033-640-2739/2740, 033-640-2941/2942

4. 인터넷 입학원서 접수절차



※ 전형료 납부 후에는 1) 전형유형, 캠퍼스 및 모집단위 변경 불가, 2) 원서접수 취소 불가

5. 고교유형별 지원대상

구분	학생부종합						학생부교과						실기/실적			
	미래인재서류	미래인재면접	지역인재서류	기회균형	기회균형면접	농어촌학생	일반교과	지역교과	저소득-지역교과	농어촌학생	특성화고교졸업자	저소득	특수교육대상자	실기일반	체육특기자	
고교유형	일반고	○	○	○	○	○	○	○	○	○	○	△	○	○	○	○
	특목고	○	○	○	△	△	-	○	○	-	-	○	○	○	○	○
	특성화고	○	○	○	○	○	○	○	○	○	△	○	○	○	○	○
	자사고	○	○	○	○	○	○	○	○	○	-	○	○	○	○	○
	국외고	-	-	-	△	△	-	○	-	-	-	○	○	○	○	-
	학력인정평생교육기관 ¹⁾	○	○	-	○	○	○	○	-	○	-	○	○	○	○	○
	국내 학력인정 외국교육기관 ²⁾	○	○	-	○	○	○	○	-	○	-	○	○	○	○	-
	각종 학교 ³⁾	○	○	-	○	○	○	○	-	○	-	○	○	○	○	-
검정고시	○	○	-	△	△	-	○	-	-	-	○	○	○	○	-	

- 1) 「평생교육법」 제31조 제2항에 따른 학교형태의 평생교육시설
- 2) 국내 소재 외국교육기관, 외국인학교 및 「경제자유구역 및 제주국제자유도시의 외국교육기관 설립·운영에 관한 특별법」 또는 「제주특별자치도 설치 및 국제자유도시 조성을 위한 특별법」에 의한 국제학교 출신자 중 국내 고등학교 학력 인정을 받은 자
- 3) 「초·중등교육법」 제2조 및 제60조(각종학교), 제60조의2(외국인학교), 제60조의3(대안학교)에 따른 각종학교
 - ※ 위 표는 이해를 돕기 위한 요약표이므로 자세한 내용은 해당 전형의 세부내용 확인
 - ※ △ 표시 유형은 전형별 세부 지원자격 및 학과별 지원자격이 다르므로 반드시 전형별 세부내용 확인
 - ※ 지원자의 졸업연도에 대한 지원자격 제한 없음

VI / 제출서류

1. 공통 제출서류

가. 대상별 제출서류

구분	제출 대상	제출서류(2025. 8. 17.(일) 이후 발급분에 한함)
공통사항	서류제출 시 원서접수 사이트에서 [입학원서]를 출력하여 함께 제출	
국내 고등학교 졸업(예정)자	학생부 온라인 제공 동의자	▶ 없음
	학생부 온라인 제공 비동의자 또는 학생부 온라인 미제공 고교 출신자	▶ 학교생활기록부 1부(주민등록번호 13자리 모두 표시)
고등학교 졸업학력 검정고시 합격자	검정고시 대입전형자료 온라인 제공 동의자	▶ 학교생활기록부 대체 서식 또는 청소년생활기록부 1부(학생부종합전형 지원 시 해당)
	검정고시 대입전형자료 온라인 제공 비동의자	▶ 검정고시 합격증명서 1부(주민등록번호 13자리 모두 표시) ▶ 검정고시 성적증명서 1부(주민등록번호 13자리 모두 표시) ▶ 학교생활기록부 대체 서식 또는 청소년생활기록부 1부(학생부종합전형 지원 시 해당)
국외 고등학교 졸업(예정)자	지원자 전원	▶ 국외고 전 학년 성적증명서 1부 ▶ 국외고 졸업(예정)증명서 1부 ▶ 국내고 학교생활기록부(국내고 1학기 이상 재학한 경우) 사본 1부 ▶ 학교생활기록부 대체 서식 또는 청소년생활기록부 1부(학생부종합전형 지원 시 해당)

※ 고등학교 재학기간 내 성적증명서(학교생활기록부) 모두 제출(국내고 졸업자 중 국외고 재학 또는 국외고 졸업자 중 국내고 재학의 경우에도 모두 해당)

※ 지원자격 증빙이 필요한 전형에 지원하는 경우, 공통 제출서류와 전형별 추가 제출서류를 반드시 제출

1) 국외고 졸업(예정)자 제출서류

▶ 국외고 성적증명서, 졸업(예정)증명서

- ① 지원자가 재학한 학교 소재 국가의 고교 성적증명서 및 졸업(예정)증명서에 대한 아포스티유 확인서 또는 영사 확인서 제출(사본 제출 가능)
- ② 중국 내 학력 취득자의 경우, 중국교육부 학력 및 학위인증센터(www.cdgd.edu.cn)에서 발행하는 학력 및 학위 인증보고서를 통해서도 제출 가능(영사 확인 대체 가능)
 - ※ 단 「재외국민의 교육지원 등에 관한 법률」 제5조, 동법 시행규칙 제2조, 제3조에 의거 재외국민에게 「초·중등교육법」의 규정에 따른 학교 교육을 실시하기 위해 교육부장관의 승인받아 설립·운영되는 교육기관에 재학한 재외국민은 제외
- ③ 한국어, 영어를 제외한 외국어로 된 서류는 한국어 또는 영어 번역(공증)을 반드시 첨부하여야 함

※ 아포스티유 가입국 현황은 외교부 해외안전여행 홈페이지(<https://www.0404.go.kr/>) 참조

2) 최종합격자 추가 제출서류(대상자: ①국외고 졸업(예정)자, ②농어촌학생, ③서해5도, ④지역인재)

제출대상(최종합격자만 해당)	제출서류	제출방법	제출기간
① 원서접수 시 국외고 성적증명서, 졸업(예정)증명서 사본 제출자 ※ 전형에 관계없이 해당자 모두 대상	- 국외고 성적증명서 원본 각 1부 ※ 해외 학교에서 발급받은 성적증명서에 대하여 당해 학교 소재국이 지정한 기관에서 발급한 아포스티유 확인서(또는 영사 확인)를 제출 - 졸업증명서 원본 1부	입학과로 방문 제출(공휴일 제외, 평일 18시 이전) 또는 등기우편 발송(서류 제출 마감일 우체국 소인분까지 인정)	제출 일정은 추후 안내
② 농어촌학생: - 학생부종합(기회균형전형) - 학생부종합(농어촌학생전형) - 학생부교과(농어촌학생전형)	- [유형 I] 지원자, 부, 모의 주민등록초본 각 1부, 졸업증명서 1부 - [유형 II]: 지원자의 주민등록초본 1부, 졸업증명서 1부		
③ 서해5도 - 학생부종합(기회균형전형)			
④ 지역인재: - 학생부종합(지역인재) - 학생부교과(지역교과) - 학생부교과(저소득-지역교과)	- 졸업증명서 1부		

※ 최종합격자 추가 제출서류는 전형별 세부내용 반드시 확인 후 제출
- 학생부종합(기회균형전형): 29쪽, 학생부종합(농어촌학생전형): 37쪽, 학생부교과(농어촌학생전형): 44쪽

2. 서류제출 방법

가. 제출기간 및 방법

제출기한	제출방법	제출처
2025. 9. 18.(목) 18:00까지 (마감일 우체국 소인분까지 유효)	우편 또는 직접 제출 ※발송용 봉투 표지를 대봉투 겉면에 부착하여 제출 (발송용 봉투 표지는 인터넷 원서접수 사이트에서 출력 가능)	[25457] 강원특별자치도 강릉시 죽헌길7 국립강릉원주대학교 입학처 입학과(대학본부(C6) 1층 111호) ▶ [전화] 033-640-2739/2740, 033-640-2941/2942 ▶ [팩스] 033-640-2079

나. 서류제출 시 유의사항

- ▶ 지원자격 증빙서류는 **【2025. 8. 17.(일) 이후】** 발급된 것에 한하여 인정(국외고 관련 서류는 제외)
- ▶ 공통 제출서류 및 지원자격 증빙서류(추가 제출서류) 중 한 가지 서류라도 미제출 시 사정제외 처리
- ▶ 제출서류 첫 페이지 우측 상단에 모집단위, 성명, 수험번호를 기재하여 제출
- ▶ 주민등록번호가 포함된 증빙서류 제출시 주민등록번호 13자리가 모두 표시되어야 함
- ▶ 제출서류상(검정고시 및 수능원서접수 시)의 이름이 서로 다른 경우에는 동일인임을 증명하는 서류(주민등록초본)를 첨부하여야 함
- ▶ 조기졸업, 월반, 성적 및 재학 기록 폐지 등 특이한 사유가 있을 시에는 해당 학교에서 증빙서류를 발급받아 제출
※ 지원자격 등과 관련하여 제출서류 이외 사실 확인이 필요한 경우 추가서류를 요구할 수 있음

VII / 전형료

1. 전형별 전형료

전형명		전형료			비고
		일반전형료	면접(실기)고사료	합계	
<ul style="list-style-type: none"> ▶ 학생부종합(미래인재서류전형) ▶ 학생부종합(미래인재면접전형) ▶ 학생부종합(지역인재서류전형) ▶ 학생부종합(농어촌학생전형) 	일반학과	31,000원		31,000원	원서접수 대행 수수료 별도
	치의예과	31,000원	10,000원 (1단계 탈락자 환불)	41,000원	
<ul style="list-style-type: none"> ▶ 학생부교과(일반교과전형) ▶ 학생부교과(지역교과전형) ▶ 학생부교과(농어촌학생전형) ▶ 학생부교과(특성화교과졸업자전형) 		19,000원		19,000원	
<ul style="list-style-type: none"> ▶ 실기/실적(실기일반전형) ▶ 실기/실적(체육특기자전형) 		19,000원	41,000원	60,000원	
<ul style="list-style-type: none"> ▶ 학생부종합(기회균형전형) ▶ 학생부종합(기회균형면접전형) ▶ 학생부교과(저소득-지역교과전형) ▶ 학생부교과(저소득전형) ▶ 학생부교과(특수교육대상자전형) 			면제		

2. 전형료 환불

가. 전형료를 납부한 후에는 원서접수 취소가 불가하며, 전형료 환불 불가

나. 「고등교육법」제34조의4제4항에 따라 「같은법 시행령」제42조의3제2항의 사유가 발생한 경우, 각 사유에 해당하는 전형료 반환(인터넷 원서접수수료는 환불금액에서 제외)

- ▶ 입학전형에 응시한 사람이 착오로 과납한 경우: 과납한 금액
- ▶ 대학의 귀책사유로 입학전형에 응시하지 못한 경우: 납부한 입학전형료 전액
- ▶ 천재지변으로 인하여 입학전형에 응시하지 못한 경우: 납부한 입학전형료 전액
- ▶ 질병 또는 사고 등으로 의료기관에 입원하거나 본인의 사망으로 입학전형에 응시하지 못한 경우(해당 사항을 증명할 수 있는 경우만 해당): 납부한 입학전형료 전액
- ▶ 단계적으로 실시하는 입학전형에 응시하였으나 최종 단계 전에 불합격한 경우: 납부한 입학전형료 중 응시하지 못한 단계의 입학전형료

VIII / 합격자 발표 및 등록

1. 합격자 발표

구분		전형일정	합격자 공고	비고
일반학과	학생부종합 학생부교과 실기/실적	2025. 11. 7.(금) 10:00	▶ 국립강릉원주대학교 입학 홈페이지	▶ 개별 통보하지 않음
	학생부교과 (특수교육대상자전형)	2025. 12. 12.(금) 10:00		
치의예과	학생부종합	(1단계) 2025. 11. 7.(금) 10:00 (최 중) 2025. 12. 12.(금) 10:00		
미등록 총원 합격자 발표		2025. 12. 18.(목) ~ 12. 23.(화) 18:00까지	▶ 총원 계획에 의함	▶ 대학 입학 홈페이지 별도 공지 예정

- ※ 미등록 총원 합격자 발표 및 등록금 납부에 관한 사항은 본교 입학 홈페이지를 통해 별도 안내
- ※ 모든 지원자는 본교 입학 홈페이지에 공고된 합격자(예비 순위자 포함)를 반드시 조회하여야 함
- ※ 예비 순위자는 전형기간 내 항상 전화 연락이 가능하도록 주의를 기울여야 하며, 지원자의 연락 두절에 따른 불이익은 지원자의 책임임
- ※ 합격자의 통보 방법(인터넷 발표, 전화 등)과 상관없이 수시모집에 합격 사실이 있는 자는 정시모집 및 추가 모집에 지원이 불가하므로 수시모집에 등록한 사실 여부와 관계없이 정시모집 및 추가모집에 지원할 수 없음

2. 합격자 온라인 문서 등록

구분	등록 기간	등록 방법
합격자 등록	2025. 12. 15.(월) ~ 12. 17.(수) 18:00까지	▶ 대학 입학 홈페이지 '온라인 문서등록' 버튼 클릭 ▶ 버튼 클릭 후 안내 사항에 따라 최종 완료까지 시행 ▶ 온라인 문서등록 최종 완료 후 '문서등록 확인서' 출력 보관
미등록 총원 합격자 등록	2025. 12. 18.(목) ~ 12. 24.(수) 18:00까지	

- ※ 온라인 문서등록은 입학 동의를 확인하는 사항이며, 기간 내 합격자 온라인 문서등록을 하지 않는 경우 등록 의사가 없는 것으로 간주하여 등록 포기 처리함
- ※ 장학금(등록금 전액 면제자 포함)을 받게 되는 경우에도 등록기간 내에 반드시 등록절차를 대학 홈페이지 합격자 등록시스템을 통하여 완료하여야 하며, 인터넷 등록완료를 하지 않았을 경우나 그 기간이 경과할 경우에는 미등록자로 등록 포기 처리함
- ※ 다른 대학에 합격하여 우리 대학의 등록을 취소하고자 하는 자는 반드시 우리 대학 홈페이지 합격자 등록시스템을 통하여 등록포기 절차를 마친 후 다른 대학에 등록하여야 함
- ※ 미등록 총원 합격자로서 우리 대학에 등록을 하려는 자는 반드시 등록기한 전까지 입학학기가 같은 다른 대학의 등록을 우선 취소하여야 하며, 등록기한 내에 등록을 하지 않을 경우 등록 포기 처리함
- ※ 중복 합격 시 하나의 전형을 선택하여 등록하여야 함

3. 최종 등록금 납부

구분	등록 기간(납부 기간)	고지서 교부	납부 장소	비고
최종 등록금 납부	2026. 2. 3.(화) ~ 2. 5.(목) 18:00까지	국립강릉원주대학교 입학 홈페이지	합격자 발표 시 공고 예정 (온라인 납부 가능)	▶ 개인별 가상계좌로 납부

- ※ 온라인 문서등록을 하였다해도 등록금을 납부하지 않으면 입학 의사가 없는 것으로 간주하여 등록 포기 처리하며, 정시모집이나 추가모집에 지원할 수 없음

4. 등록금 환불절차

우리 대학 홈페이지 접속 → 환불페이지 로그인 → 유의사항 확인 → 휴대폰 인증 → 등록금 환불 사항 입력
 → 환불 신청 완료 → 환불 신청 문자메시지 확인 → 환불 승인 → 환불 승인 문자메시지 확인 → 등록금 환불
 → 환불 완료 문자메시지 확인

5. 등록금(2025학년도 신입생 기준 / 1학기 금액)

(단위: 원)

단과대학 및 학과(부)		등록금
인문대학		1,744,000
사회과학대학		1,744,000
자연과학대학		2,104,000
생명과학대학		2,104,000
공과대학		2,308,000
예술체육대학	조형예술 · 디자인학과	2,692,000
	체육학과	2,104,000
	음악학과	2,721,000
	패션디자인학과	2,663,000
치과대학	치의예과	2,820,000
	치위생학과	2,376,000
보건복지대학	간호학과	2,149,000
	유아교육과, 다문화학과, 사회복지학과, 디지털미디어커뮤니케이션학과	1,744,000
과학기술대학		2,308,000
자유전공학부		1,744,000

※ 상기표는 2025학년도 등록금으로 2026학년도 실제 등록금은 추후 변동될 수 있음

※ 단과대학별 자유전공학과는 해당 단과대학 등록금 적용함

※ IT대학(컴퓨터공학과), 문화예술 · 공과대학(기계융합공학부)는 단과대학 변경으로 등록금 추후 안내 예정

IX / 지원자 유의사항

1. 지원 유의사항

- 접수가 완료된 후에는 입학원서 접수 취소와 기재사항의 수정이 불가능하며, 제출된 서류와 전형료는 일절 반환하지 않고, 부주의에 의한 오기, 작성누락 등으로 인한 불이익은 지원자 본인의 책임임
- 입학원서를 접수하는 것은 수능 성적자료의 온라인 제공에 동의하는 것으로 간주함
- 면접고사 및 실기고사에 응시하는 수험생은 전형기간 중 감독자의 주의사항을 준수하여야 하며, 입학전형 지원서에 제출한 서류가 사실과 다르게 임의로 정정 또는 변조된 사실이 확인되거나 기타 부정한 방법으로 합격 또는 입학한 사실이 확인되면 입학 전 후를 막론하고 합격 또는 입학을 취소함
- 합격자 중에서 졸업예정자가 당해 학년도에 졸업하지 못한 경우에는 입학허가를 취소함
- 전형기간 중 수험생에게 알리는 공지사항은 개별통지하지 않으며, 대학 입학 홈페이지에 공고함
- 지원자의 입학전형 성적은 공개하지 않음을 원칙으로 함
- 면접고사 및 실기고사 시간 중 수험생은 전형에 필요한 물품 이외는 휴대하지 못함
- 면접고사 및 실기고사 당일 수험표는 항상 소지하여야 함
- 수험표를 분실하였을 때에는 고사장 입구에서 수험표를 재교부 받아야 함
- 장애학생 지원 시 면접 참가를 위한 편의제공이 필요할 경우(장소이동, 수단, 면접시간 조정 등), 입학과(033-640-2739)로 사전 연락바람

2. 복수지원 허용 범위

- 세부전형유형별 캠퍼스(강릉, 원주 / 춘천, 삼척)를 달리하여 정원내·외 구분없이 총 6회 지원 가능
 - ※ 캠퍼스(강릉, 원주 / 춘천, 삼척)별 동일세부전형에 복수지원 가능
(예시: 미래인재서류(강릉캠퍼스) + 미래인재서류(춘천캠퍼스) 지원 가능)
 - ※ 동일 캠퍼스 동일세부전형에 복수지원 불가
(예시: 미래인재서류(강릉캠퍼스) + 미래인재서류(강릉캠퍼스) 불가능)
 - ※ 동일한 모집단위에 세부전형을 달리하여 지원가능
(예시: 강릉캠퍼스 국어국문학과 → 미래인재서류 + 일반교과 + 지역교과 가능)
- 동일 모집단위에 전형을 달리하여 중복합격한 경우, 아래에 따라 처리(예비후보자 포함)
 - 2개 이상 전형에 최초 합격한 경우 모두 합격자로 결정(단, 중복합격자는 1개의 전형에만 등록해야 함)
 - 동일 모집단위 지원자가 1개 이상 전형에 최초 합격한 경우 다른 전형의 예비후보자에서는 제외함(중복합격 제외)
 - 1차 이후 동일 총원 차수에 2개 이상 전형에 합격한 경우 모두 합격자로 하고 지원자가 등록여부를 결정함
 - 이미 동일 모집단위에 합격하여 등록한 사실이 있는 경우 이후 총원발표 대상에서 제외

3. 복수지원 금지사항

- 수시모집 대학(산업대학, 교육대학, 전문대학 포함)의 합격자(최초합격자 및 총원합격자)는 ‘정시모집 및 추가모집’에 지원할 수 없음

- 전문대학 수시모집 합격자는 다른 모집시기에 실시하는 대학, 산업대학, 교육대학 또는 전문대학의 모집에 지원할 수 없으며, 대학, 산업대학 및 교육대학의 수시모집에 합격한 자도 전문대학이 실시하는 다른 모집시기에 지원할 수 없음
- 산업대학 수시모집 합격자는 다른 모집시기에 실시하는 대학, 산업대학, 교육대학 또는 전문대학의 모집에 지원할 수 없으며, 대학, 산업대학 및 교육대학의 수시모집에 합격한 자도 산업대학이 실시하는 다른 모집시기에 지원할 수 없음
- 대학(산업대학, 교육대학, 전문대학 포함)과 특별법에 의해 설치된 대학, 각종학교 간에는 복수지원 금지 및 이중등록 금지 원칙을 적용하지 않음
 - ※ 특별법에 의해 설치된 대학: 육·해·공군사관학교, 국군간호사관학교, 경찰대학, 광주과학기술원, 대구경북과학기술원, 울산과학기술원, 한국과학기술원, 한국에너지공과대학교, 한국예술종합학교, 한국전통문화대학교, 한국폴리텍대학, 한국방송통신대학교 등
- 대학별 입학전형이 종료된 후, 복수지원 위반 사실이 전산자료 검색 등을 통해 확인될 경우 입학을 무효로 함

4. 이중등록 금지 및 등록 포기

- 모집시기별로 지원하여 입학할 학기가 같은 2개 이상의 대학(산업대학, 전문대학, 교육대학 포함)에 합격한 자는 하나의 대학에만 최종 등록(문서등록 및 등록금 납부)해야 함
- 수시모집 문서등록 및 등록확인예치금 납부에 있어서도 다수의 대학에 등록 및 납부할 수 없으며(1개 대학에만 등록 및 납부해야 함), 수시모집 문서등록 및 등록확인예치금을 납부하는 것은 대학에 등록하겠다는 의사 표현으로 문서등록 및 등록확인예치금 납부 이후 이 사실을 포기할 수 없음
 - ※ 다수의 대학에 문서등록 및 예치금을 납부한 지원자는 지원 위반자로 처리하여 합격 사실을 취소할 수 있음
- 수시모집 합격자가 총원 합격자 발표 기간 중 다른 대학의 총원 합격 통보를 받은 경우, 차순위 수험생의 기회 박탈 등 선의의 피해자 발생을 사전에 방지하기 위하여 합격자는 등록을 원하지 않는 대학에 등록 포기 의사를 즉시 전달하여야 함
- 문서등록 후 등록을 포기하고자 하는 자는 반드시 등록 포기 신청을 해야 함
- 이중등록 금지 위반자는 입학 취소 조치함

5. 온라인 성적 제공 동의 안내

- 『대학입학전형 자료 온라인 제공』에 동의한 자에 한하여 대학입학전형 자료를 우리 대학에서 온라인으로 제공 받음
 - ※ 제공자료: 학교생활기록부 전산자료, 대학수학능력시험 성적자료, 검정고시 대입전형자료

● 제공항목

구분	제공항목
학교생활기록부 전산자료	인적사항(일부), 학적사항, 출결상황, 창의적 체험활동상황, 자격증 취득 및 국가직무능력표준 이수상황, 교과학습발달상황, 행동특성 및 종합의견
대학수학능력시험 성적자료	수험생 이름, 주민등록번호, 대학수학능력시험 수험번호, 응시 유형, 선택 과목, 영역별/과목별 성적
검정고시 대입전형자료	학생정보, 인적사항, 합격정보, 과목 성적정보

- 온라인 제공 동의 방법
 - 학교생활기록부 전산자료, 검정고시 대입전형자료: 입학원서 인터넷 접수 시 제공란의 '동의' 표시
 - 대학수학능력시험 성적자료: 입학원서 접수 시 온라인 제공에 동의하는 것으로 간주

6. 개인정보 수집 및 이용동의 안내

- 고유식별정보 수집 및 이용에 대한 고지사항
 - 「고등교육법시행령」 제73조에 따라 정보주체의 동의 없이 아래의 개인정보를 수집 및 이용함

개인정보 처리사유	개인정보 항목	수집 근거
대입 원서 접수 및 대입전형	주민등록번호 (외국인의 경우, 외국인 등록번호 또는 여권번호)	고등교육법시행령 제73조 (고유식별정보의 처리)

- 개인정보 수집 및 이용에 대한 동의
 - 우리 대학은 대입전형업무를 위해 아래와 같이 개인정보를 수집 및 이용함

개인정보 수집 및 이용 목적	개인정보 수집항목	보유 · 이용기간
대입원서 접수 및 대입전형 업무	이름, 주민등록번호(외국인의 경우 외국인등록번호 또는 여권번호), 국적, 전형-모집단위, 수험번호, 출신고교명 및 NEIS코드, 졸업(예정)연도, 고교연락처, 주소, 전화번호, 휴대폰번호(보호자 포함), 이메일, 실기(특기)종목(해당자), 검정고시성적 제공동의 확인번호-합격연도-합격회차(해당자) 등	10년 (대학 기록물 보존기간 책정기준 가이드)

- 우리 대학은 아래와 같이 장학, 학사, 등록, 통계업무, 대학에서 제공하는 안내 등의 목적으로 개인정보를 수집 및 이용함

제공받는 곳	개인정보 이용목적	개인정보 항목	보유 · 이용기간	
대학교	교육통계 작성 및 학술연구, 학적부 생성, 장학생 선발, 생활관생 선발, 안내문자 발송 등	성명, 주민등록번호, 주소, (추가)연락처, 지원내용(전형, 모집단위 등), 성적자료, 계좌정보, 고교명 등	처리목적 달성 시까지	
단과대학 및 학과(부)	등록안내 및 수강신청 지도	이름, (추가)연락처 등	처리목적 달성 시까지	
제3자 제공	교육청 및 출신 고교	진학자료 작성	성명, 합격정보(전형, 모집단위 등)	처리목적 달성 시까지

- 개인정보 취급 위탁에 대한 동의
 - 우리 대학은 대입전형업무를 위해 아래와 같이 개인정보 처리 또는 취급업무를 위탁함

수탁받는 자	위탁업무 내용	위탁업무처리 개인정보항목	보유 · 이용기간	기타
한국교육 학술정보원	학교생활기록부 온라인 추출	이름, 주민등록번호	처리목적 달성 시 또는 위탁계약 종료 시까지	
	검정고시 대입전형자료 온라인 추출	이름, 주민등록번호, 합격정보, 과목성적정보		
한국교육 과정평가원	수능성적 온라인 추출	이름, 주민등록번호, 수능수험번호	처리목적 달성 시 또는 위탁계약 종료 시까지	

수탁받는 자	위탁업무 내용	위탁업무처리 개인정보항목	보유 · 이용기간	기타
한국대학 교육협의회	지원방법위반 및 이중등록 조항 위반자 사전 예방, 위반자에게 통보	모집시기, 이름, 주민등록번호(재외국민과 외국인 전형 등의 경우: 외국인등록번호 또는 여권번호), 수험번호, 대학코드, 합격/예치금구분, 접수장소, 접수일자, 지원결과, 전형유형, 모집단위명, 계열코드, 출신고교코드, 출신고교유형코드, 졸업연도, 등록일자구분	처리목적 달성 시 또는 위탁계약 종료 시까지	고등교육법시행령 제42조, 제42조의2
	수시모집 지원 횟수 검색 및 통보	대학코드, 모집시기, 수험번호, 이름, 주민등록번호(재외국민과 외국인 전형 등의 경우: 외국인등록번호 또는 여권번호), 모집단위명, 접수시간, 접수장소, 합격여부, 예치금납부여부	처리목적 달성 시 또는 위탁계약 종료 시까지	※ 주민등록번호: 일방향으로 암호화된 상태로 제공
	표준 공통원서접수 서비스 관련 대입원서접수정보 연계	이름, 주민등록번호(재외국민과 외국인 전형 등의 경우: 외국인등록번호 또는 여권번호), 국적, 공통원서비밀번호, 주소, 전화번호, 휴대전화번호, 추가전화번호, 이메일, 학교정보(최종학력구분, 재학/출신 고교명, 졸업(예정)연도, 고교 전화번호), 은행명, 예금주 이름, 계좌번호, 전형구분, 모집단위(지망학과)		※ 즉시 연계 수행함으로 개인정보 보유하지 않음
	대학원서 일치성 검사	대학명, 수험번호, 이름, 모집단위, 전형유형, 접수기간	처리목적 달성 시 또는 위탁계약 종료 시까지	
	고등학교 졸업예정자 중 졸업자격 미취득자의 대학 진학 현황 검색 및 후속조치	고교 졸업여부	고등교육법 제33조 근거 수집 및 활용종료 시까지	
	수능시험 대리응시자 확인을 위한 수능응시원서 요청 명단 수합	학력정보(출신고교, 검정고시, 기타 수능응시자격정보), 수능수험번호, 이름	처리목적 달성 시 또는 위탁계약 종료 시까지	
	개인정보보호 모니터링	ID, 접속정보, 개인민감정보 복호화 내역, 접속IP주소	처리목적 달성 시 또는 위탁계약 종료 시까지	
인터넷 대입원서 접수 대행사	인터넷 대입원서 접수 대행, 합격자통합관리 시스템 운영	이름, 주민등록번호, 지원내용(수험번호, 연락처, 이메일, 환불계좌정보 등) 등	처리목적 달성 시 또는 위탁계약 종료 시까지	

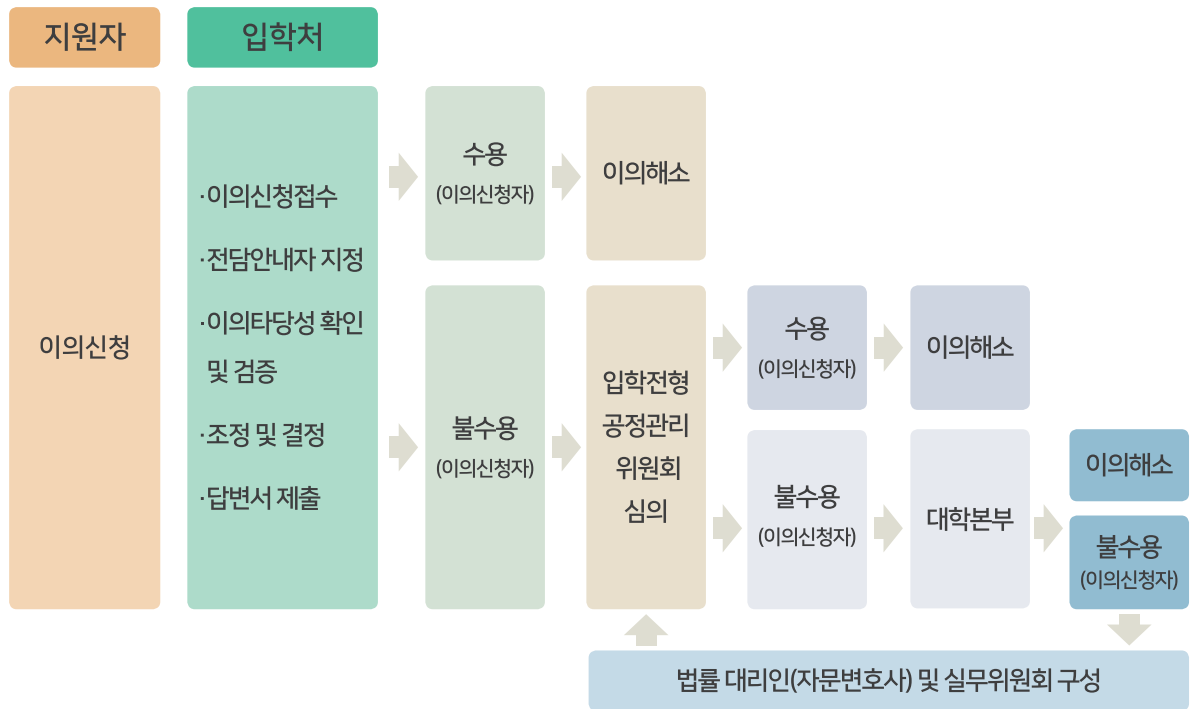
7. 대학입학전형 이의신청 처리절차

- 이의신청 방법

- 지원자가 합격자 발표에 대한 이의가 있을 경우 합격자 발표 후 14일 이내에 대학이 제시한 이의 신청서를 작성하여 우편 또는 메일로 제출하여야 함

- 이의신청 처리절차 흐름도

- 대학입학전형 이의신청 처리절차





GWNU

세부사항



I. 전형유형별 선발 방법

학생부종합

☞ 학생부종합(미래인재서류전형)

- 모집인원: 444명
- 지원자격: 국내 고등학교 졸업(예정)자 또는 검정고시 출신자
- 전형방법
 - 가. 전형요소별 반영방법

전형방법	모집인원 대비 선발비율	전형요소 배점(실질반영비율)		
		서류평가	면접평가	합계
일괄합산	100%	120점(100%) [최고 120점-최저 10점]	-	120점(100%)

나. 서류평가: 학생부종합전형 평가 공통사항 39쪽 참조

- 선발원칙 및 동점자 처리기준

가. 선발원칙

- 공통 제출서류(학교생활기록부 등)를 기한 내에 미제출한 경우는 입학사정 대상에서 제외함
- 대입전형자료의 대필 및 허위사실 기재, 기재금지사항 확인 시 입학 전후에 관계없이 입학사정 대상에서 제외하거나, 합격 또는 입학을 취소할 수 있음

나. 동점자 처리기준: 64쪽 참조

- 제출서류

가. 공통 제출서류: 15쪽 참조

- ※ (필수사항) 검정고시 합격자는 학교생활기록부 대체 서식(66쪽) 또는 청소년생활기록부(지역 꿈드림 센터로 문의)를 대학교로 등기 발송
- ※ (필수사항) 고등학교 재학 시기에 해당하는 기간에 1학기 이상의 국외고 재학사실이 있는 경우, 해당 기간에 대한 국외고 성적증명서(재학기간 및 이수학기 명시) 제출
- ※ (선택사항) 고등학교 재학 시기에 해당하는 기간에 1학기 이상의 국외고 재학사실이 있는 경우, 해당 기간에 대한 학교생활기록부 대체 서식(66쪽) 제출 가능

나. 지원자격 증빙서류: 해당없음

- 수능최저학력기준: 미적용

📄 학생부종합(미래인재면접전형)

- 모집인원: 12명 [선발 모집단위: 치의예과]
- 지원자격: 국내 고등학교 졸업(예정)자 또는 검정고시 출신자
- 전형방법

가. 사정단계별 선발인원 및 전형요소별 배점

전형방법	선발단계	선발비율	전형요소 배점(실질반영비율)		
			서류평가	면접평가	합계
단계별	1단계	500%	120점(100%) [최고 120점-최저 10점]	-	120점(100%)
	2단계	100%	120점(60%) [최고 120점-최저 10점]	80점(40%) [최고 80점-최저 6점]	200점(100%)

나. 서류평가 및 면접평가: 학생부종합전형 평가 공통사항 및 인·적성면접 39~41쪽 참조

● 선발원칙 및 동점자 처리기준

가. 선발원칙

- 공통 제출서류(학교생활기록부 등)를 기한 내에 미제출하거나, 면접평가에 결시한 경우는 입학사정 대상에서 제외함
- 대입전형자료의 대필 및 허위사실 기재, 기재금지사항 확인 시 입학 전후에 관계없이 입학사정 대상에서 제외하거나, 합격 또는 입학을 취소할 수 있음

나. 동점자 처리기준: 64쪽 참조

● 제출서류

가. 공통 제출서류: 15쪽 참조

- ※ (필수사항) 검정고시 합격자는 학교생활기록부 대체 서식(66쪽) 또는 청소년생활기록부(지역 꿈드림 센터로 문의)를 대학교로 등기 발송
- ※ (필수사항) 고등학교 재학 시기에 해당하는 기간에 1학기 이상의 국외고 재학사실이 있는 경우, 해당 기간에 대한 국외고 성적증명서(재학기간 및 이수학기 명시) 제출
- ※ (선택사항) 고등학교 재학 시기에 해당하는 기간에 1학기 이상의 국외고 재학사실이 있는 경우, 해당 기간에 대한 학교생활 기록부 대체 서식(66쪽) 제출 가능

나. 지원자격 증빙서류: 해당없음

● 수능최저학력기준

단과대학	모집단위	수능최저학력기준 합산등급(이내)	필수반영 영역
치과대학	치의예과	6	수학

※ 국어, 수학(필수), 영어, 과학탐구(우수 1과목) 영역 중 3개 영역의 합이 합산등급 이내를 충족해야 함

☞ 학생부종합(지역인재서류전형)

- 모집인원: 131명
- 지원자격: 국내 고등학교 졸업(예정)자로서 입학일부터 졸업(예정)일까지 강원지역 고등학교에서 전 교육과정을 이수한 자
 ※ 최종합격자는 고등학교 졸업(예정)일까지 강원지역 고교에 재학해야 함(사실 확인 후, 미충족 시 합격이 취소될 수 있음)
- 전형방법
 가. 전형요소별 반영방법

전형방법	모집인원 대비 선발비율	전형요소 배점(실질반영비율)		
		서류평가	면접평가	합계
일괄합산	100%	120점(100%) [최고 120점-최저 10점]	-	120점(100%)

나. 서류평가: 학생부종합전형 평가 공통사항 39쪽 참조

● **선발원칙 및 동점자 처리기준**

- 가. 선발원칙
 - 공통 제출서류(학교생활기록부 등)를 기한 내에 미제출한 경우는 입학사정 대상에서 제외함
 - 대입전형자료의 대필 및 허위사실 기재, 기재금지사항 확인 시 입학 전후에 관계없이 입학사정 대상에서 제외하거나, 합격 또는 입학을 취소할 수 있음
- 나. 동점자 처리기준: 64쪽 참조

● **제출서류**

- 가. 공통 제출서류: 15쪽 참조
- 나. 지원자격 증빙서류: 해당없음

● **수능최저학력기준: 미적용**



학생부종합(기회균형전형)

- 모집인원: 96명
- 지원자격: 고등학교 졸업(예정)자 또는 관계 법령에 의하여 이와 동등한 학력이 있다고 인정된 자로서 아래의 지원 자격 중 어느 하나에 해당하는 자

자격 요건													
① 국가보훈대상자	<p>▶ 「국가보훈기본법」 제3조 제2호에 따른 ‘국가보훈대상자’로서 국가보훈 관계 법령에 따른 교육지원 대상으로 보훈(지)청장이 발행한 <대학입학 특별전형 대상자 증명서> 발급 대상자</p> <table border="1"> <tr> <td>독립유공자의 자녀 및 (외)손자녀</td> <td>국가유공자 및 그 자녀(단, 참전유공자 제외)</td> </tr> <tr> <td>지원 순직 · 공상 군경(공무원) 및 자녀</td> <td>고엽제후유증의환자(수당지급대상자) 및 그 자녀</td> </tr> <tr> <td>5.18 민주유공자 및 그 자녀</td> <td>특수임무유공자 및 그 자녀</td> </tr> <tr> <td>보훈보상대상자 및 그 자녀</td> <td>6.18자유상이자 및 그 자녀</td> </tr> </table>	독립유공자의 자녀 및 (외)손자녀	국가유공자 및 그 자녀(단, 참전유공자 제외)	지원 순직 · 공상 군경(공무원) 및 자녀	고엽제후유증의환자(수당지급대상자) 및 그 자녀	5.18 민주유공자 및 그 자녀	특수임무유공자 및 그 자녀	보훈보상대상자 및 그 자녀	6.18자유상이자 및 그 자녀				
독립유공자의 자녀 및 (외)손자녀	국가유공자 및 그 자녀(단, 참전유공자 제외)												
지원 순직 · 공상 군경(공무원) 및 자녀	고엽제후유증의환자(수당지급대상자) 및 그 자녀												
5.18 민주유공자 및 그 자녀	특수임무유공자 및 그 자녀												
보훈보상대상자 및 그 자녀	6.18자유상이자 및 그 자녀												
② 저소득층	<p>▶ 「국민기초생활보장법」 제2조 제1호(수급권자), 제2호(수급자) 및 제10호(차상위계층)에 의한 대상자</p> <p>▶ 「한부모가족지원법」 제5조 또는 제5조의2에 따른 대상자</p>												
③ 농어촌학생	<p>▶ 국내 고등학교 졸업(예정)자로서 「지방자치법」 제3조에 의한 읍·면(광역시·도, 도·농 통합시 관할구역 안에 두는 읍·면) 또는 「도서·벽지교육진흥법」 제2조에 의한 도서·벽지 소재 학교의 전 교육과정을 연속하여 이수한 자로서 <유형 I> 또는 <유형 II>에 해당하는 자</p> <table border="1"> <tr> <td><유형 I></td> <td>▶ 학생이 중학교 입학일부터 고등학교 졸업(예정)일까지 6년 교육과정을 이수하고, 본인과 부모가 모두 농어촌 또는 도서·벽지 지역에 거주한 자</td> </tr> <tr> <td><유형 II></td> <td>▶ 학생이 초등학교 입학일부터 중학교, 고등학교 졸업(예정)일까지 12년 교육과정을 이수하고, 본인이 농어촌 또는 도서·벽지 지역에 거주한 자</td> </tr> </table> <p>※ 유형 구분은 지원자격 심사를 위한 구분이며 평가에 영향을 미치지 않음</p> <p>※ 읍·면 소재 특수목적고 중 과학고, 외국어고, 예술고, 국제고, 마이스터고, 체육고는 제외</p> <p>※ 부모의 사망, 이혼 및 기타 사유에 해당하는 경우 우리 대학에서 별도로 정하는 기준에 따라 거주 요건 등을 심사</p> <p>※ 재학기간과 거주기간은 연속된 연수만을 인정함(학업 중단 후 재입학할 경우에도 거주기간은 중간 단절 없이 연속되어야 함)</p> <div style="border: 1px dashed gray; padding: 10px; margin-top: 10px;"> <p>지원자격 유의사항</p> <ul style="list-style-type: none"> ▶ 초·중·고등학교 재학 또는 졸업 이후 읍·면이 동으로 행정구역이 개편된 경우 지원자격 부여 ▶ 2개 이상의 초·중·고등학교에 재학한 경우, 해당 학교 모두가 읍·면 소재(도서·벽지 포함) 초·중·고등학교이어야 함 ▶ 초·중·고등학교 재학 중에 부모가 사망 또는 이혼한 경우 부모의 사망 또는 이혼 이전까지의 거주지가 읍·면 (도서·벽지 포함)지역이어야 하며, 이후는 다음의 기준에 따름 <table border="1" style="width: 100%;"> <thead> <tr> <th>사유</th> <th>부모에 해당하는 자</th> </tr> </thead> <tbody> <tr> <td>○ 부모의 사망, 실종</td> <td>○ 법률상 사망일(실종일) 이후부터 생존하는 부 또는 모</td> </tr> <tr> <td>○ 부모의 이혼</td> <td>○ 이혼 시점부터 졸업(예정)일까지 함께 거주한 부 또는 모</td> </tr> <tr> <td>○ 입양자</td> <td>○ 입양일 이후부터 친권이 있는 양부모 ○ 친권과 양육권이 경합하는 경우에는 양육권(자녀교육권)을 가진 자</td> </tr> </tbody> </table> <ul style="list-style-type: none"> ▶ 친권(양육권) 확인이 불가능한 경우, 친권(양육권)의 증명은 학생 스스로 해야 함 ▶ 재학기간 내 주민등록주소(직권, 신고)나 거주불명등록 기록이 있는 경우에는 원칙적으로 읍·면이나 도서·벽지 지역에 거주하지 않은 것으로 간주함 </div>	<유형 I>	▶ 학생이 중학교 입학일부터 고등학교 졸업(예정)일까지 6년 교육과정을 이수하고, 본인과 부모가 모두 농어촌 또는 도서·벽지 지역에 거주한 자	<유형 II>	▶ 학생이 초등학교 입학일부터 중학교, 고등학교 졸업(예정)일까지 12년 교육과정을 이수하고, 본인이 농어촌 또는 도서·벽지 지역에 거주한 자	사유	부모에 해당하는 자	○ 부모의 사망, 실종	○ 법률상 사망일(실종일) 이후부터 생존하는 부 또는 모	○ 부모의 이혼	○ 이혼 시점부터 졸업(예정)일까지 함께 거주한 부 또는 모	○ 입양자	○ 입양일 이후부터 친권이 있는 양부모 ○ 친권과 양육권이 경합하는 경우에는 양육권(자녀교육권)을 가진 자
<유형 I>	▶ 학생이 중학교 입학일부터 고등학교 졸업(예정)일까지 6년 교육과정을 이수하고, 본인과 부모가 모두 농어촌 또는 도서·벽지 지역에 거주한 자												
<유형 II>	▶ 학생이 초등학교 입학일부터 중학교, 고등학교 졸업(예정)일까지 12년 교육과정을 이수하고, 본인이 농어촌 또는 도서·벽지 지역에 거주한 자												
사유	부모에 해당하는 자												
○ 부모의 사망, 실종	○ 법률상 사망일(실종일) 이후부터 생존하는 부 또는 모												
○ 부모의 이혼	○ 이혼 시점부터 졸업(예정)일까지 함께 거주한 부 또는 모												
○ 입양자	○ 입양일 이후부터 친권이 있는 양부모 ○ 친권과 양육권이 경합하는 경우에는 양육권(자녀교육권)을 가진 자												
④ 만학도	<p>▶ 고등학교 졸업(예정)자 또는 관계법령에 의하여 이와 동등한 학력이 있다고 인정된 자로서 2026. 3. 1.기준 만 30세 이상(1996. 3. 1 이전 출생)인 자</p>												

자격 요건													
⑤ 서해5도 ※ 서해5도: 인천광역시 옹진군 (백령도, 대청도, 소청도, 연평도, 소연평도)	▶ 「서해5도 지원 특별법 시행령」 제11조에 해당하는 사람 <table border="1" style="margin-top: 10px;"> <tr> <td style="width: 15%;"><유형 I></td> <td>▶ 서해5도에서 민법 제909조에 따른 부모(친권자) 또는 같은 법 제928조에 따른 후견인과 함께 거주하면서 서해5도에 설립된 중·고교의 모든 교육과정을 이수한 학생</td> </tr> <tr> <td><유형 II></td> <td>▶ 서해5도에서 거주하면서 서해5도에 설립된 초·중·고교의 모든 교육과정을 이수한 학생</td> </tr> </table> <div style="border: 1px dashed gray; padding: 10px; margin-top: 10px;"> <p>지원자격 유의사항</p> <ul style="list-style-type: none"> ▶ 2개 이상의 초·중·고등학교에 재학한 경우 해당 학교 모두가 서해5도 소재 초·중·고등학교이어야 함 ▶ 초·중·고등학교 재학 중에 부모가 사망 또는 이혼한 경우 부모의 사망 또는 이혼 이전까지의 거주지가 서해5도이어야 하며, 이후는 다음의 기준에 따름 <table border="1" style="width: 100%; text-align: center;"> <thead> <tr> <th style="width: 30%;">사유</th> <th>부모에 해당하는 자</th> </tr> </thead> <tbody> <tr> <td>○ 부모의 사망, 실종</td> <td>○ 법률상 사망일(실종일) 이후부터 생존하는 부 또는 모</td> </tr> <tr> <td>○ 부모의 이혼</td> <td>○ 이혼 시점부터 졸업(예정)일까지 함께 거주한 부 또는 모</td> </tr> <tr> <td>○ 입양자</td> <td>○ 입양일 이후부터 친권이 있는 양부모 ○ 친권과 양육권이 경합하는 경우에는 양육권(자녀교육권)을 가진 자</td> </tr> </tbody> </table> <ul style="list-style-type: none"> ▶ 친권(양육권) 확인이 불가능한 경우, 친권(양육권)의 증명은 학생 스스로 해야 함 ▶ 재학기간 내 주민등록주소(직권, 신고)나 거주불명등록 기록이 있는 경우에는 원칙적으로 서해5도 지역에 거주하지 않은 것으로 간주함 </div>	<유형 I>	▶ 서해5도에서 민법 제909조에 따른 부모(친권자) 또는 같은 법 제928조에 따른 후견인과 함께 거주하면서 서해5도에 설립된 중·고교의 모든 교육과정을 이수한 학생	<유형 II>	▶ 서해5도에서 거주하면서 서해5도에 설립된 초·중·고교의 모든 교육과정을 이수한 학생	사유	부모에 해당하는 자	○ 부모의 사망, 실종	○ 법률상 사망일(실종일) 이후부터 생존하는 부 또는 모	○ 부모의 이혼	○ 이혼 시점부터 졸업(예정)일까지 함께 거주한 부 또는 모	○ 입양자	○ 입양일 이후부터 친권이 있는 양부모 ○ 친권과 양육권이 경합하는 경우에는 양육권(자녀교육권)을 가진 자
<유형 I>	▶ 서해5도에서 민법 제909조에 따른 부모(친권자) 또는 같은 법 제928조에 따른 후견인과 함께 거주하면서 서해5도에 설립된 중·고교의 모든 교육과정을 이수한 학생												
<유형 II>	▶ 서해5도에서 거주하면서 서해5도에 설립된 초·중·고교의 모든 교육과정을 이수한 학생												
사유	부모에 해당하는 자												
○ 부모의 사망, 실종	○ 법률상 사망일(실종일) 이후부터 생존하는 부 또는 모												
○ 부모의 이혼	○ 이혼 시점부터 졸업(예정)일까지 함께 거주한 부 또는 모												
○ 입양자	○ 입양일 이후부터 친권이 있는 양부모 ○ 친권과 양육권이 경합하는 경우에는 양육권(자녀교육권)을 가진 자												
⑥ 자립지원 대상자	▶ 「아동복지법」 제38조제2항의 해당자 ※ 가정위탁보호 중인 사람, 아동복지시설에서 보호 중인 사람, 「아동복지법」 제16조 및 제16조의3에 따라 보호조치가 종료되거나 해당 시설에서 퇴소한지 5년이 지나지 아니한 사람, 그 외 18세에 달하기 전에 보호조치가 종료되거나 해당 시설에서 퇴소한 사람으로서 보건복지부장관이 자립지원이 필요하다고 인정하는 사람												
⑦ 북한이탈주민	▶ 「북한이탈주민법」 제2조제1호에 따른 북한이탈주민 및 북한이탈주민이 탈북과정 중 제3국에서 출생한 자녀												

● 전형방법

가. 전형요소별 반영방법

모집단위	전형방법	모집인원 대비 선발비율	전형요소 배점(실질반영비율)		
			서류평가	면접평가	합계
해당 모집단위	일괄합산	100%	120점(100%) [최고 120점-최저 10점]	-	120점(100%)

나. 서류평가: 학생부종합전형 평가 공통사항 39쪽 참조

● 선발원칙 및 동점자 처리기준

가. 선발원칙

- 공통 제출서류(학교생활기록부 등)를 기한 내에 미제출한 경우는 입학사정 대상에서 제외함
- 대입전형자료의 대필 및 허위사실 기재, 기재금지사항 확인 시 입학 전후에 관계없이 입학사정 대상에서 제외하거나, 합격 또는 입학을 취소할 수 있음

나. 동점자 처리기준: 64쪽 참조

● 제출서류

가. 공통 제출서류: 15쪽 참조

- ※ (필수사항) 검정고시 합격자는 학교생활기록부 대체 서식(66쪽) 또는 청소년생활기록부(지역 꿈드림 센터로 문의)를 대학교로 등기 발송
- ※ (필수사항) 고등학교 재학 시기에 해당하는 기간에 1학기 이상의 국외고 재학사실이 있는 경우, 해당 기간에 대한 국외고 성적증명서(재학기간 및 이수학기 명시) 제출
- ※ (선택사항) 고등학교 재학 시기에 해당하는 기간에 1학기 이상의 국외고 재학사실이 있는 경우, 해당 기간에 대한 학교 생활기록부 대체 서식(66쪽) 제출 가능

나. 지원자격 증빙서류

자격 요건	증빙서류				
① 국가보훈대상자	▶ [본인명의] 대학입학 특별전형 대상자 증명서 1부(보훈(지)청 발행, 발급처: 정부24)				
② 저소득층	구분	증빙서류	발급처	비고	
	기초생활수급권자	▶ 수급자증명서 1부	주민센터(정부24)	※ 지원자 명의로 발급받아야 인정	
	차상위계층 (복지급여 수급자)	차상위 본인부담경감	▶ 차상위 본인부담경감대상자 증명서 1부	국민건강보험공단	※ 지원자 명의로 발급받지 않은 서류는 복지급여 대상 가구임을 증명하기 위해 「가족관계증명서」 및 「주민등록등본」을 함께 제출 (차상위 계층 대상자가 지원자 본인이 아닐 경우, 주민등록등본상 차상위계층 대상자와 지원자가 함께 거주하고 있어야 지원자격 인정)
		자활급여	▶ 자활근로자 확인서 1부	주민센터(복지로)	
		장애수당	▶ 장애(아동)수당 대상자 확인서 1부		
		장애인연금 부가급여	▶ 장애인연금대상자 확인서 1부		
차상위 계층 확인서 발급대상 (구 우선돌봄 차상위)	▶ 차상위계층확인서 1부				
한부모가족	▶ 한부모가족 증명서 1부	주민센터(정부24)	※ 지원자 명의로 발급받아야 인정		
③ 농어촌학생	▶ 농어촌학생전형 지원 확인서(69쪽 참조) 1부 ▶ 유형별 제출서류				
	<유형 I>	공통 제출서류	· 중학교 학교생활기록부 1부(교육기관, 공공기관, 무인민원발급기, 인터넷발급) · 가족관계증명서 1부(지원자 본인 명의 발급) · 지원자, 부, 모의 주민등록초본 각 1부(주소 변동사항(변동일, 사유) 기재)		
		해당자 추가제출 서류	· 부모가 사망(실종)한 경우: 사망(실종)한 부모의 제적등본 또는 기본증명서(상세) - 2007년 이전 사망한 경우 제적등본, 2008년 이후 사망한 경우 기본증명서(상세) 제출 · 부모가 이혼한 경우: 혼인관계증명서(상세) 1부 - 지원자와 함께 거주(주소지 동일)하고 있는 부 또는 모 기준 ※ 지원자, 부, 모 모두 거주지가 다를 경우 지원자의 기본증명서(상세) 제출 · 입양(또는 친양자 입양): 입양관계증명서(또는 친양자입양관계증명서) 1부 · 부 또는 모가 대한민국 국적 미취득 외국인일 경우: 외국인등록사실증명서 1부		
	<유형 II>	· 초등학교, 중학교 학교생활기록부 각 1부(교육기관, 공공기관, 무인민원발급기, 인터넷발급) · 지원자의 주민등록초본 1부[주소 변동사항(변동일, 사유) 기재]			
▶ 최종합격자 추가 제출서류(졸업예정자만 해당)					
유형	추가 제출서류				
<유형 I>	지원자, 부, 모의 주민등록초본 각 1부(주소 변동사항(변동일, 사유) 기재), 졸업증명서				
<유형 II>	지원자의 주민등록초본 1부(주소 변동사항(변동일, 사유) 기재), 졸업증명서				
최종합격자 추가서류 제출 시 유의사항 <ul style="list-style-type: none"> ▶ 농어촌학생 자격으로 최종 등록한 자는 고등학교 졸업일까지 농어촌 지역에 거주하여야 함 ※ 졸업일 이전 농어촌 이외의 지역으로 주소 변동 시 합격이 취소됨 ▶ 증명서 발급 기준일: 고등학교 졸업일 이후 ▶ 제출 기간: 2026. 2. 19.(목) ~ 2. 25.(수) 18:00까지 ▶ 제출 방법: 입학과로 방문(공휴일 제외, 평일 18:00까지) 제출 또는 등기우편(서류제출 마감일 도착분까지) 발송 					

자격 요건	증빙서류		
④ 만학도	▶ 주민등록초본 1부		
⑤ 서해5도 ※ 서해5도: 인천광역시 옹진군 (백령도, 대청도, 소청도, 연평도, 소연평도)	▶ 유형별 제출서류		
	〈유형 I〉	공동 제출서류	· 중학교 학교생활기록부 1부(교육기관, 공공기관, 무인민원발급기, 인터넷발급) · 가족관계증명서 1부(지원자 본인 명의 발급) · 지원자, 부, 모의 주민등록초본 각 1부(주소 변동사항(변동일, 사유) 기재)
		해당자 추가제출 서류	· 부모가 사망(실종)한 경우: 사망(실종)한 부모의 제적등본 또는 기본증명서(상세) - 2007년 이전 사망한 경우 제적등본, 2008년 이후 사망한 경우 기본증명서(상세) 제출 · 부모가 이혼한 경우: 혼인관계증명서(상세) 1부 - 지원자와 함께 거주(주소지 동일)하고 있는 부 또는 모 기준 ※ 지원자, 부, 모 모두 거주지가 다를 경우 지원자의 기본증명서(상세) 제출 · 입양(또는 친양자 입양): 입양관계증명서(또는 친양자입양관계증명서) 1부 · 부 또는 모가 대한민국 국적 미취득 외국인일 경우: 외국인등록사실증명서 1부
	〈유형 II〉	· 초등학교, 중학교 학교생활기록부 각 1부(교육기관, 공공기관, 무인민원발급기, 인터넷발급) · 지원자의 주민등록초본 1부[주소 변동사항(변동일, 사유) 기재]	
	▶ 최종합격자 추가 제출서류(졸업예정자만 해당)		
	유형	추가 제출서류	
〈유형 I〉	지원자, 부, 모의 주민등록초본 각 1부(주소 변동사항(변동일, 사유) 기재), 졸업증명서		
〈유형 II〉	지원자의 주민등록초본 1부(주소 변동사항(변동일, 사유) 기재), 졸업증명서		
<div style="border: 1px dashed gray; padding: 5px;"> <p>최종합격자 추가서류 제출 시 유의사항</p> <ul style="list-style-type: none"> ▶ 서해5도 자격으로 최종 등록한 자는 고등학교 졸업일까지 서해5도 지역에 거주하여야 함 ※ 졸업일 이전 서해5도 이외의 지역으로 주소 변동 시 합격이 취소됨 ▶ 증명서 발급 기준일: 고등학교 졸업일 이후 ▶ 제출 기간: 2026. 2. 19.(목) ~ 2. 25.(수) 18:00까지 ▶ 제출 방법: 입학과로 방문(공휴일 제외, 평일 18:00까지) 제출 또는 등기우편(서류제출 마감일 도착분까지) 발송 </div>			
⑥ 자립지원 대상자	구분	증빙서류	발급처
	가정위탁보호 중인 사람	▶ 가정위탁보호확인서 1부	주민센터, 정부24
	아동복지시설에서 보호 중인 사람	▶ 입소사실확인서 1부 ▶ 아동복지시설 신고증(사본) 1부	아동복지시설
	「아동복지법」 제16조 및 제16조의3에 따라 보호조치가 종료되거나 해당 시설에서 퇴소한지 5년이 지나지 아니한 사람	▶ 보호종료 확인서 1부	아동복지시설 또는 주민센터
위 항목 외에 18세에 달하기 전에 보호조치가 종료되거나 해당 시설에서 퇴소한 사람으로서 보건복지부장관이 자립지원이 필요하다고 인정하는 사람	▶ 보호종료아동 자립지원 수급자 확인서 1부	주소지 주민센터	
⑦ 북한이탈주민	▶ 북한이탈주민 등록확인서 1부(북한이탈주민의 자녀일 경우, 가족관계증명서(지원자 본인 명의 발급) 첨부) ▶ 북한이탈주민 교육지원대상자 증명서 1부(해당자) ▶ 학력인정증명서 1부(해당자)		

● 수능최저학력기준: 미적용

학생부종합(기회균형면접전형)

- 모집인원: 2명 [선발 모집단위: 치의예과]
- 지원자격: 고등학교 졸업(예정)자 또는 관계 법령에 의하여 이와 동등한 학력이 있다고 인정된 자로서 아래의 지원 자격 중 어느 하나에 해당하는 자

자격 요건													
① 국가보훈대상자	<p>▶ 「국가보훈기본법」 제3조 제2호에 따른 ‘국가보훈대상자’로서 국가보훈 관계 법령에 따른 교육지원 대상자로 보훈(지)청장이 발행한 <대학입학 특별전형 대상자 증명서> 발급 대상자</p> <table border="1"> <tr> <td>독립유공자의 자녀 및 (외)손자녀</td> <td>국가유공자 및 그 자녀(단, 참전유공자 제외)</td> </tr> <tr> <td>지원 순직 · 공상 군경(공무원) 및 자녀</td> <td>고엽제후유증의환자(수당지급대상자) 및 그 자녀</td> </tr> <tr> <td>5.18 민주유공자 및 그 자녀</td> <td>특수임무유공자 및 그 자녀</td> </tr> <tr> <td>보훈보상대상자 및 그 자녀</td> <td>6.18자유상이자 및 그 자녀</td> </tr> </table>	독립유공자의 자녀 및 (외)손자녀	국가유공자 및 그 자녀(단, 참전유공자 제외)	지원 순직 · 공상 군경(공무원) 및 자녀	고엽제후유증의환자(수당지급대상자) 및 그 자녀	5.18 민주유공자 및 그 자녀	특수임무유공자 및 그 자녀	보훈보상대상자 및 그 자녀	6.18자유상이자 및 그 자녀				
독립유공자의 자녀 및 (외)손자녀	국가유공자 및 그 자녀(단, 참전유공자 제외)												
지원 순직 · 공상 군경(공무원) 및 자녀	고엽제후유증의환자(수당지급대상자) 및 그 자녀												
5.18 민주유공자 및 그 자녀	특수임무유공자 및 그 자녀												
보훈보상대상자 및 그 자녀	6.18자유상이자 및 그 자녀												
② 저소득층	<p>▶ 「국민기초생활보장법」 제2조 제1호(수급권자), 제2호(수급자) 및 제10호(차상위계층)에 의한 대상자</p> <p>▶ 「한부모가족지원법」 제5조 또는 제5조의2에 따른 대상자</p>												
③ 농어촌학생	<p>▶ 국내 고등학교 졸업(예정)자로서 「지방자치법」 제3조에 의한 읍 · 면(광역시 · 도, 도 · 농 통합시 관할구역 안에 두는 읍 · 면) 또는 「도서 · 벽지교육진흥법」 제2조에 의한 도서 · 벽지 소재 학교의 전 교육과정을 연속하여 이수한 자로서 <유형 I> 또는 <유형 II>에 해당하는 자</p> <table border="1"> <tr> <td style="text-align: center;"><유형 I></td> <td>▶ 학생이 중학교 입학일부터 고등학교 졸업(예정)일까지 6년 교육과정을 이수하고, 본인과 부모가 모두 농어촌 또는 도서 · 벽지 지역에 거주한 자</td> </tr> <tr> <td style="text-align: center;"><유형 II></td> <td>▶ 학생이 초등학교 입학일부터 중학교, 고등학교 졸업(예정)일까지 12년 교육과정을 이수하고, 본인이 농어촌 또는 도서 · 벽지 지역에 거주한 자</td> </tr> </table> <p>※ 유형 구분은 지원자격 심사를 위한 구분이며 평가에 영향을 미치지 않음 ※ 읍 · 면 소재 특수목적고 중 과학교, 외국어고, 예술고, 국제고, 마이스터고, 체육고는 제외 ※ 부모의 사망, 이혼 및 기타 사유에 해당하는 경우 우리 대학에서 별도로 정하는 기준에 따라 거주 요건 등을 심사 ※ 재학기간과 거주기간은 연속된 연수만을 인정함(학업 중단 후 재입학할 경우에도 거주기간은 중간 단절 없이 연속되어야 함)</p> <div style="border: 1px dashed gray; padding: 10px; margin-top: 10px;"> <p>지원자격 유의사항</p> <ul style="list-style-type: none"> ▶ 초 · 중 · 고등학교 재학 또는 졸업 이후 읍 · 면이 동으로 행정구역이 개편된 경우 지원자격 부여 ▶ 2개 이상의 초 · 중 · 고등학교에 재학한 경우, 해당 학교 모두가 읍 · 면 소재(도서 · 벽지 포함) 초 · 중 · 고등학교이어야 함 ▶ 초 · 중 · 고등학교 재학 중에 부모가 사망 또는 이혼한 경우 부모의 사망 또는 이혼 이전까지의 거주지가 읍 · 면 (도서 · 벽지 포함)지역이어야 하며, 이혼은 다음의 기준에 따름 <table border="1" style="width: 100%;"> <thead> <tr> <th style="text-align: center;">사유</th> <th style="text-align: center;">부모에 해당하는 자</th> </tr> </thead> <tbody> <tr> <td>○ 부모의 사망, 실종</td> <td>○ 법률상 사망일(실종일) 이후부터 생존하는 부 또는 모</td> </tr> <tr> <td>○ 부모의 이혼</td> <td>○ 이혼 시점부터 졸업(예정)일까지 함께 거주한 부 또는 모</td> </tr> <tr> <td>○ 입양자</td> <td>○ 입양일 이후부터 친권이 있는 양부모 ○ 친권과 양육권이 경합하는 경우에는 양육권(자녀교육권)을 가진 자</td> </tr> </tbody> </table> <ul style="list-style-type: none"> ▶ 친권(양육권) 확인이 불가능한 경우, 친권(양육권)의 증명은 학생 스스로 해야 함 ▶ 재학기간 내 주민등록주소(직권, 신고)나 거주불명등록 기록이 있는 경우에는 원칙적으로 읍 · 면이나 도서 · 벽지 지역에 거주하지 않은 것으로 간주함 </div>	<유형 I>	▶ 학생이 중학교 입학일부터 고등학교 졸업(예정)일까지 6년 교육과정을 이수하고, 본인과 부모가 모두 농어촌 또는 도서 · 벽지 지역에 거주한 자	<유형 II>	▶ 학생이 초등학교 입학일부터 중학교, 고등학교 졸업(예정)일까지 12년 교육과정을 이수하고, 본인이 농어촌 또는 도서 · 벽지 지역에 거주한 자	사유	부모에 해당하는 자	○ 부모의 사망, 실종	○ 법률상 사망일(실종일) 이후부터 생존하는 부 또는 모	○ 부모의 이혼	○ 이혼 시점부터 졸업(예정)일까지 함께 거주한 부 또는 모	○ 입양자	○ 입양일 이후부터 친권이 있는 양부모 ○ 친권과 양육권이 경합하는 경우에는 양육권(자녀교육권)을 가진 자
<유형 I>	▶ 학생이 중학교 입학일부터 고등학교 졸업(예정)일까지 6년 교육과정을 이수하고, 본인과 부모가 모두 농어촌 또는 도서 · 벽지 지역에 거주한 자												
<유형 II>	▶ 학생이 초등학교 입학일부터 중학교, 고등학교 졸업(예정)일까지 12년 교육과정을 이수하고, 본인이 농어촌 또는 도서 · 벽지 지역에 거주한 자												
사유	부모에 해당하는 자												
○ 부모의 사망, 실종	○ 법률상 사망일(실종일) 이후부터 생존하는 부 또는 모												
○ 부모의 이혼	○ 이혼 시점부터 졸업(예정)일까지 함께 거주한 부 또는 모												
○ 입양자	○ 입양일 이후부터 친권이 있는 양부모 ○ 친권과 양육권이 경합하는 경우에는 양육권(자녀교육권)을 가진 자												
④ 만학도	<p>▶ 고등학교 졸업(예정)자 또는 관계법령에 의하여 이와 동등한 학력이 있다고 인정된 자로서 2026. 3. 1.기준 만 30세 이상(1996. 3. 1 이전 출생)인 자</p>												

자격 요건								
⑤ 서해5도 ※ 서해5도: 인천광역시 옹진군 (백령도, 대청도, 소청도, 연평도, 소연평도)	▶ 「서해5도 지원 특별법 시행령」 제11조에 해당하는 사람							
	<table border="1"> <tr> <td>〈유형 I〉</td> <td>▶ 서해5도에서 민법 제909조에 따른 부모(친권자) 또는 같은 법 제928조에 따른 후견인과 함께 거주하면서 서해5도에 설립된 중·고교의 모든 교육과정을 이수한 학생</td> </tr> <tr> <td>〈유형 II〉</td> <td>▶ 서해5도에서 거주하면서 서해5도에 설립된 초·중·고교의 모든 교육과정을 이수한 학생</td> </tr> </table>	〈유형 I〉	▶ 서해5도에서 민법 제909조에 따른 부모(친권자) 또는 같은 법 제928조에 따른 후견인과 함께 거주하면서 서해5도에 설립된 중·고교의 모든 교육과정을 이수한 학생	〈유형 II〉	▶ 서해5도에서 거주하면서 서해5도에 설립된 초·중·고교의 모든 교육과정을 이수한 학생			
	〈유형 I〉	▶ 서해5도에서 민법 제909조에 따른 부모(친권자) 또는 같은 법 제928조에 따른 후견인과 함께 거주하면서 서해5도에 설립된 중·고교의 모든 교육과정을 이수한 학생						
〈유형 II〉	▶ 서해5도에서 거주하면서 서해5도에 설립된 초·중·고교의 모든 교육과정을 이수한 학생							
<div style="border: 1px dashed gray; padding: 5px;"> <p>지원자격 유의사항</p> <ul style="list-style-type: none"> ▶ 2개 이상의 초·중·고등학교에 재학한 경우 해당 학교 모두가 서해5도 소재 초·중·고등학교이어야 함 ▶ 초·중·고등학교 재학 중에 부모가 사망 또는 이혼한 경우 부모의 사망 또는 이혼 이전까지의 거주지가 서해5도이어야 하며, 이하는 다음의 기준에 따름 <table border="1"> <thead> <tr> <th>사유</th> <th>부모에 해당하는 자</th> </tr> </thead> <tbody> <tr> <td>○ 부모의 사망, 실종</td> <td>○ 법률상 사망일(실종일) 이후부터 생존하는 부 또는 모</td> </tr> <tr> <td>○ 부모의 이혼</td> <td>○ 이혼 시점부터 졸업(예정)일까지 함께 거주한 부 또는 모</td> </tr> <tr> <td>○ 입양자</td> <td>○ 입양일 이후부터 친권이 있는 양부모 ○ 친권과 양육권이 경합하는 경우에는 양육권(자녀교육권)을 가진 자</td> </tr> </tbody> </table> <ul style="list-style-type: none"> ▶ 친권(양육권) 확인이 불가한 경우, 친권(양육권)의 증명은 학생 스스로 해야 함 ▶ 재학기간 내 주민등록주소(직권, 신고)나 거주불명등록 기록이 있는 경우에는 원칙적으로 서해5도 지역에 거주하지 않은 것으로 간주함 </div>	사유	부모에 해당하는 자	○ 부모의 사망, 실종	○ 법률상 사망일(실종일) 이후부터 생존하는 부 또는 모	○ 부모의 이혼	○ 이혼 시점부터 졸업(예정)일까지 함께 거주한 부 또는 모	○ 입양자	○ 입양일 이후부터 친권이 있는 양부모 ○ 친권과 양육권이 경합하는 경우에는 양육권(자녀교육권)을 가진 자
사유	부모에 해당하는 자							
○ 부모의 사망, 실종	○ 법률상 사망일(실종일) 이후부터 생존하는 부 또는 모							
○ 부모의 이혼	○ 이혼 시점부터 졸업(예정)일까지 함께 거주한 부 또는 모							
○ 입양자	○ 입양일 이후부터 친권이 있는 양부모 ○ 친권과 양육권이 경합하는 경우에는 양육권(자녀교육권)을 가진 자							
⑥ 자립지원 대상자	▶ 「아동복지법」 제38조제2항의 해당자 ※ 가정위탁보호 중인 사람, 아동복지시설에서 보호 중인 사람, 「아동복지법」 제16조 및 제16조의3에 따라 보호조치가 종료되거나 해당 시설에서 퇴소한지 5년이 지나지 아니한 사람, 그 외 18세에 달하기 전에 보호조치가 종료되거나 해당 시설에서 퇴소한 사람으로서 보건복지부장관이 자립지원이 필요하다고 인정하는 사람							
⑦ 북한이탈주민	▶ 「북한이탈주민법」 제2조제1호에 따른 북한이탈주민 및 북한이탈주민이 탈북과정 중 제3국에서 출생한 자녀							

● 전형방법

가. 전형요소별 반영방법

모집단위	선발단계	모집인원 대비 선발비율	전형요소 배점(실질반영비율)		
			서류평가	면접평가	합계
치의예과	1단계	500%	120점(100%) [최고 120점-최저 10점]	-	120점(100%)
	2단계	100%	120점(60%) [최고 120점-최저 10점]	80점(40%) [최고 80점-최저 6점]	200점(100%)

나. 서류평가 및 면접평가: 학생부종합전형 평가 공통사항 및 인·적성면접 39~41쪽 참조

● 선발원칙 및 동점자 처리기준

가. 선발원칙

- 공통 제출서류(학교생활기록부 등) 및 추가 제출서류를 기한 내에 미제출하거나, 면접평가에 결시한 경우는 입학사정 대상에서 제외함
- 대입전형자료의 대필 및 허위사실 기재, 기재금지사항 확인 시 입학 전후에 관계없이 입학사정 대상에서 제외하거나, 합격 또는 입학을 취소할 수 있음

나. 동점자 처리기준: 64쪽 참조

● 제출서류

가. 공통 제출서류: 15쪽 참조

- ※ (필수사항) 검정고시 합격자는 학교생활기록부 대체 서식(66쪽) 또는 청소년생활기록부(지역 꿈드림 센터로 문의)를 대학교로 등기 발송
- ※ (필수사항) 고등학교 재학 시기에 해당하는 기간에 1학기 이상의 국외고 재학사실이 있는 경우, 해당 기간에 대한 국외고 성적증명서(재학기간 및 이수학기 명시) 제출
- ※ (선택사항) 고등학교 재학 시기에 해당하는 기간에 1학기 이상의 국외고 재학사실이 있는 경우, 해당 기간에 대한 학교생활 기록부 대체 서식(66쪽) 제출 가능

나. 지원자격 증빙서류

자격 요건	증빙서류				
① 국가보훈대상자	▶ [본인명] 대학입학 특별전형 대상자 증명서 1부(보훈(지)청 발행, 발급처: 정부24)				
② 저소득층	구분	증빙서류	발급처	비고	
	기초생활수급권자	▶ 수급자증명서 1부	주민센터(정부24)	※ 지원자 명의로 발급받아야 인정	
	차상위계층 (복지급여 수급자)	차상위 본인부담경감	▶ 차상위 본인부담경감대상자 증명서 1부	국민건강보험공단	※ 지원자 명의로 발급받지 않은 서류는 복지급여 대상 가구임을 증명하기 위해 「가족관계증명서」 및 「주민등록등본」을 함께 제출 (차상위 계층 대상자가 지원자 본인이 아닐 경우, 주민등록등본상 차상위계층 대상자와 지원자가 함께 거주하고 있어야 지원자격 인정)
		자활급여	▶ 자활근로자 확인서 1부	주민센터(복지로)	
		장애수당	▶ 장애(아동)수당 대상자 확인서 1부		
		장애인연금 부가급여	▶ 장애인연금대상자 확인서 1부		
차상위 계층 확인서 발급대상 (구 우선돌봄 차상위)	▶ 차상위계층확인서 1부				
한부모가족	▶ 한부모가족 증명서 1부	주민센터(정부24)	※ 지원자 명의로 발급받아야 인정		
③ 농어촌학생	▶ 농어촌학생전형 지원 확인서(69쪽 참조) 1부 ▶ 유형별 제출서류				
③ 농어촌학생	<유형 I>	공통 제출서류	· 중학교 학교생활기록부 1부(교육기관, 공공기관, 무인민원발급기, 인터넷발급) · 가족관계증명서 1부(지원자 본인 명의 발급) · 지원자, 부, 모의 주민등록초본 각 1부(주소 변동사항(변동일, 사유) 기재)		
		해당자 추가제출 서류	· 부모가 사망(실종)한 경우: 사망(실종)한 부모의 제적등본 또는 기본증명서(상세) - 2007년 이전 사망한 경우 제적등본, 2008년 이후 사망한 경우 기본증명서(상세) 제출 · 부모가 이혼한 경우: 혼인관계증명서(상세) 1부 - 지원자와 함께 거주(주소지 동일)하고 있는 부 또는 모 기준 ※ 지원자, 부, 모 모두 거주지가 다를 경우 지원자의 기본증명서(상세) 제출 · 입양(또는 친양자 입양): 입양관계증명서(또는 친양자입양관계증명서) 1부 · 부 또는 모가 대한민국 국적 미취득 외국인일 경우: 외국인등록사실증명서 1부		
	<유형 II>	· 초등학교, 중학교 학교생활기록부 각 1부(교육기관, 공공기관, 무인민원발급기, 인터넷발급) · 지원자의 주민등록초본 1부[주소 변동사항(변동일, 사유) 기재]			
▶ 최종합격자 추가 제출서류(졸업예정자만 해당)					
유형	추가 제출서류				
<유형 I>	지원자, 부, 모의 주민등록초본 각 1부(주소 변동사항(변동일, 사유) 기재), 졸업증명서				
<유형 II>	지원자의 주민등록초본 1부(주소 변동사항(변동일, 사유) 기재), 졸업증명서				
<p>최종합격자 추가서류 제출 시 유의사항</p> <ul style="list-style-type: none"> ▶ 농어촌학생 자격으로 최종 등록한 자는 고등학교 졸업일까지 농어촌 지역에 거주하여야 함 ※ 졸업일 이전 농어촌 이외의 지역으로 주소 변동 시 합격이 취소됨 ▶ 증명서 발급 기준일: 고등학교 졸업일 이후 ▶ 제출 기간: 2026. 2. 19.(목) ~ 2. 25.(수) 18:00까지 ▶ 제출 방법: 입학과로 방문(공휴일 제외, 평일 18:00까지) 제출 또는 등기우편(서류제출 마감일 도착분까지) 발송 					

자격 요건	증빙서류		
④ 만학도	▶ 주민등록초본 1부		
⑤ 서해5도 ※ 서해5도: 인천광역시 옹진군 (백령도, 대청도, 소청도, 연평도, 소연평도)	▶ 유형별 제출서류		
	〈유형 I〉	공통 제출서류	· 중학교 학교생활기록부 1부(교육기관, 공공기관, 무인민원발급기, 인터넷발급) · 가족관계증명서 1부(지원자 본인 명의 발급) · 지원자, 부, 모의 주민등록초본 각 1부(주소 변동사항(변동일, 사유) 기재)
		해당자 추가제출 서류	· 부모가 사망(실종)한 경우: 사망(실종)한 부모의 제적등본 또는 기본증명서(상세) - 2007년 이전 사망한 경우 제적등본, 2008년 이후 사망한 경우 기본증명서(상세) 제출 · 부모가 이혼한 경우: 혼인관계증명서(상세) 1부 - 지원자와 함께 거주(주소지 동일)하고 있는 부 또는 모 기준 ※ 지원자, 부, 모 모두 거주지가 다를 경우 지원자의 기본증명서(상세) 제출 · 입양(또는 친양자 입양): 입양관계증명서(또는 친양자입양관계증명서) 1부 · 부 또는 모가 대한민국 국적 미취득 외국인일 경우: 외국인등록사실증명서 1부
	〈유형 II〉	· 초등학교, 중학교 학교생활기록부 각 1부(교육기관, 공공기관, 무인민원발급기, 인터넷발급) · 지원자의 주민등록초본 1부(주소 변동사항(변동일, 사유) 기재)	
	▶ 최종합격자 추가 제출서류(졸업예정자만 해당)		
	유형	추가 제출서류	
〈유형 I〉	지원자, 부, 모의 주민등록초본 각 1부(주소 변동사항(변동일, 사유) 기재), 졸업증명서		
〈유형 II〉	지원자의 주민등록초본 1부(주소 변동사항(변동일, 사유) 기재), 졸업증명서		
<p>최종합격자 추가서류 제출 시 유의사항</p> <ul style="list-style-type: none"> ▶ 서해5도 자격으로 최종 등록한 자는 고등학교 졸업일까지 서해5도 지역에 거주하여야 함 ※ 졸업일 이전 서해5도 이외의 지역으로 주소 변동 시 합격이 취소됨 ▶ 증명서 발급 기준일: 고등학교 졸업일 이후 ▶ 제출 기간: 2026. 2. 19.(목) ~ 2. 25.(수) 18:00까지 ▶ 제출 방법: 입학과로 방문(공휴일 제외, 평일 18:00까지) 제출 또는 등기우편(서류제출 마감일 도착분까지) 발송 			
⑥ 자립지원 대상자	구분	증빙서류	발급처
	가정위탁보호 중인 사람	▶ 가정위탁보호확인서 1부	주민센터, 정부24
	아동복지시설에서 보호 중인 사람	▶ 입소사실확인서 1부 ▶ 아동복지시설 신고증(사본) 1부	아동복지시설
	「아동복지법」 제16조 및 제16조의3에 따라 보호조치가 종료되거나 해당 시설에서 퇴소한지 5년이 지나지 아니한 사람	▶ 보호종료 확인서 1부	아동복지시설 또는 주민센터
	위 항목 외에 18세에 달하기 전에 보호조치가 종료되거나 해당 시설에서 퇴소한 사람으로서 보건복지부장관이 자립지원이 필요하다고 인정하는 사람	▶ 보호종료아동 자립지원 수급자 확인서 1부	주소지 주민센터
⑦ 북한이탈주민	▶ 북한이탈주민 등록확인서 1부(북한이탈주민의 자녀일 경우, 가족관계증명서(지원자 본인 명의 발급) 첨부) ▶ 북한이탈주민 교육지원대상자 증명서 1부(해당자) ▶ 학력인정증명서 1부(해당자)		

● 수능최저학력기준

단과대학	모집단위	수능최저학력기준 합산등급(이내)	필수반영 영역
치과대학	치의예과	6	수학

※ 국어, 수학(필수), 영어, 과학탐구(우수 1과목) 영역 중 3개 영역의 합이 합산등급 이내를 충족해야 함

학생부종합(농어촌학생전형)[정원외]

- 모집인원: 2명 [선발 모집단위: 치의예과]
- 지원자격

구분	자격 요건
공통	국내 고등학교 졸업(예정)자로서 「지방자치법」 제3조에 의한 읍·면(광역시·도, 도·농 통합시 관할구역 안에 두는 읍·면) 또는 「도서·벽지교육진흥법」 제2조에 의한 도서·벽지 소재 학교의 전 교육과정을 연속하여 이수한 자로서 <유형 I> 또는 <유형 II>에 해당하는 자
<유형 I>	▶ 학생이 중학교 입학일부터 고등학교 졸업(예정)일까지 6년 교육과정을 이수하고, 본인과 부모가 모두 농어촌 또는 도서·벽지 지역에 거주한 자
<유형 II>	▶ 학생이 초등학교 입학일부터 중학교, 고등학교 졸업(예정)일까지 12년 교육과정을 이수하고, 본인이 농어촌 또는 도서·벽지 지역에 거주한 자

- ※ 유형 구분은 지원자격 심사를 위한 구분이며 평가에 영향을 미치지 않음
- ※ 읍·면 소재 특수목적고 중 과학고, 외국어고, 예술고, 국제고, 마이스터고, 체육고는 제외
- ※ 부모의 사망, 이혼 및 기타 사유에 해당하는 경우 우리 대학에서 별도로 정하는 기준에 따라 거주 요건 등을 심사
- ※ 재학기간과 거주기간은 연속된 연수만을 인정함(학업 중단 후 재입학할 경우에도 거주기간은 중간 단절 없이 연속되어야 함)

지원자격 유의사항

- ▶ 초·중·고등학교 재학 또는 졸업 이후 읍·면이 동으로 행정구역이 개편된 경우 지원자격 부여
- ▶ 2개 이상의 초·중·고등학교에 재학한 경우, 해당 학교 모두가 읍·면 소재(도서·벽지 포함) 초·중·고등학교 이어야 함
- ▶ 초·중·고등학교 재학 중에 부모가 사망 또는 이혼한 경우 부모의 사망 또는 이혼 이전까지의 거주지가 읍·면(도서·벽지 포함)지역이어야 하며, 이후는 다음의 기준에 따름

사유	부모에 해당하는 자
○ 부모의 사망, 실종	○ 법률상 사망일(실종일) 이후부터 생존하는 부 또는 모
○ 부모의 이혼	○ 이혼 시점부터 졸업(예정)일까지 함께 거주한 부 또는 모
○ 입양자	○ 입양일 이후부터 친권이 있는 양부모 ○ 친권과 양육권이 경합하는 경우에는 양육권(자녀교육권)을 가진 자

- ▶ 친권(양육권) 확인이 불가능한 경우, 친권(양육권)의 증명은 학생 스스로 해야 함
- ▶ 재학기간 내 주민등록말소(직권, 신고)나 거주불명등록 기록이 있는 경우에는 원칙적으로 읍·면이나 도서·벽지 지역에 거주하지 않은 것으로 간주함

● 전형방법

가. 전형요소 및 반영 비율

전형방법	선발단계	모집인원 대비 선발 비율	전형요소 배점(실질반영비율)		
			서류평가	면접평가	합계
단계별	1단계	500%	120점(100%) [최고 120점-최저 10점]	-	120점(100%)
	2단계	100%	120점(60%) [최고 120점-최저 10점]	80점(40%) [최고 80점-최저 6점]	200점(100%)

나. 서류평가 및 면접평가: 학생부종합전형 평가 공통사항 및 인·적성면접 39~41쪽 참조

● **선발원칙 및 동점자 처리기준**

가. 선발원칙

- 공통 제출서류(학교생활기록부 등) 및 추가 제출서류를 기한 내에 미제출하거나, 면접평가에 결사한 경우는 입학사정 대상에서 제외함
- 대입전형자료의 대필 및 허위사실 기재, 기재금지사항 확인 시 입학 전후에 관계없이 입학사정 대상에서 제외하거나, 합격 또는 입학을 취소할 수 있음

나. 동점자 처리기준: 64쪽 참조

● **제출서류**

가. 공통 제출서류: 15쪽 참조

나. 지원자격 증빙서류

- 지원자격 증빙서류 * , 농어촌학생전형 지원 확인서(69쪽 참조) 1부, 최종합격자 추가 제출서류**

* 지원자격 증빙서류

지원유형	증빙서류	
〈유형 I〉	공통 제출 서류	· 중학교 학교생활기록부 1부(교육기관, 공공기관, 무인민원발급기, 인터넷발급) · 가족관계증명서 1부(지원자 본인 명의 발급) · 지원자, 부, 모의 주민등록초본 각 1부(주소 변동사항(변동일, 사유) 기재)
	해당자 추가 제출 서류	· 부모가 사망(실종)한 경우: 사망(실종)한 부모의 제적등본 또는 기본증명서(상세) - 2007년 이전 사망한 경우 제적등본, 2008년 이후 사망한 경우 기본증명서(상세) 제출 · 부모가 이혼한 경우: 혼인관계증명서(상세) 1부 - 지원자와 함께 거주(주소지 동일)하고 있는 부 또는 모 기준 ※ 지원자, 부, 모 모두 거주지가 다를 경우 지원자의 기본증명서(상세) 제출 · 입양(또는 친양자 입양): 입양관계증명서(또는 친양자입양관계증명서) 1부 · 부 또는 모가 대한민국 국적 미취득 외국인일 경우: 외국인등록사실증명서 1부
〈유형 II〉	· 초등학교, 중학교 학교생활기록부 각 1부(교육기관, 공공기관, 무인민원발급기, 인터넷발급) · 지원자의 주민등록초본 1부(주소 변동사항(변동일, 사유) 기재)	

**최종합격자 추가 제출서류(졸업예정자만 해당)

지원유형	추가 제출서류
〈유형 I〉	지원자, 부, 모의 주민등록초본 각 1부(주소 변동사항(변동일, 사유) 기재), 졸업증명서
〈유형 II〉	지원자의 주민등록초본 1부(주소 변동사항(변동일, 사유) 기재), 졸업증명서

최종합격자 추가서류 제출 시 유의사항

- ▶ 농어촌학생 자격으로 최종 등록한 자는 고등학교 졸업일까지 농어촌 지역에 거주하여야 함
※ 졸업일 이전 농어촌 이외의 지역으로 주소 변동 시 합격이 취소됨
- ▶ 증명서 발급 기준일: 고등학교 졸업일 이후
- ▶ 제출 기간: 2026. 2. 19.(목) ~ 2. 25.(수) 18:00까지
- ▶ 제출 방법: 입학과로 방문(공휴일 제외, 평일 18:00까지) 제출 또는 등기우편(서류제출 마감일 도착분까지) 발송

● **수능최저학력기준**

단과대학	모집단위	수능최저학력기준 합산등급(이내)	필수반영 영역
치과대학	치의예과	6	수학

* 국어, 수학(필수), 영어, 과학탐구(우수 1과목) 영역 중 3개 영역의 합이 합산등급 이내를 충족해야 함

☞ 학생부종합전형 평가 공통사항

• 서류평가

가. 유형별 전형방법

1) 서류전형: 서류평가 일괄합산

- 대상전형: 학생부종합(미래인재서류전형), 학생부종합(지역인재서류전형), 학생부종합(기회균형전형)
- 대상학과: 일반학과
- 평가방법: 서류평가 100%(120점)
- 평가요소 및 반영 비율: 학업역량(35%), 진로역량(40%), 공동체역량(25%)
- 평가 척도 및 배점

평가항목	반영 비율(%)	평가 등급 및 배점								
		A+	A0	A-	B+	B0	B-	C+	C0	C-
학업역량	35	42	37.8	33.6	29.4	25.2	21	16.8	12.6	3
진로역량	40	48	43.2	38.4	33.6	28.8	24	19.2	14.4	4
공동체역량	25	30	27	24	21	18	15	12	9	3
합계	100	120	108	96	84	72	60	48	36	10

2) 면접전형: 서류 + 면접 단계별 평가

- 대상 전형: 학생부종합(미래인재면접전형), 학생부종합(기회균형면접전형), 학생부종합(농어촌학생전형)
- 대상학과: 치의예과
- 평가방법
 - 1단계: 서류평가 100%(120점)
 - 2단계: 서류평가 60%(120점) + 면접평가 40%(80점)
- 평가요소 및 반영 비율: 학업역량(35%), 진로역량(40%), 공동체역량(25%)
- 평가 척도 및 배점

평가항목	반영 비율(%)	평가 등급 및 배점								
		A+	A0	A-	B+	B0	B-	C+	C0	C-
학업역량	35	42	37.8	33.6	29.4	25.2	21	16.8	12.6	3
진로역량	40	48	43.2	38.4	33.6	28.8	24	19.2	14.4	4
공동체역량	25	30	27	24	21	18	15	12	9	3
합계	100	120	108	96	84	72	60	48	36	10

나. 전형자료: 학교생활기록부 또는 학교생활기록부 대체 서식 66쪽 참조

다. 평가방법

- 수험생이 제출한 전형자료를 기반으로 입학사정관 2인이 평가기준별 종합적·정성적 평가 실시
- 평가위원 간 일정 점수 이상 차이가 발생할 경우 조정평가 실시
- 서류 평가 전 과정 블라인드 평가 실시

라. 평가요소 및 평가항목

평가요소	세부 평가내용
학업역량	<ul style="list-style-type: none"> ▶ 학업에 대한 의지가 있고 목표를 위해 노력하며 결과에 책임지는 인재 ▶ 교과학습 발달 상황을 중심으로 학업의지와 태도, 자기주도성과 자기관리 능력, 추세적 발전 정도 등을 종합적으로 평가 ※ 학교생활기록부의 전 영역 반영
진로역량	<ul style="list-style-type: none"> ▶ 미래의 꿈을 향한 열정으로 끝없이 배우고 도전하여 성취하는 인재 ▶ 창의적 체험 활동 상황을 중심으로 창의적 문제해결력, 도전 정신, 진로탐색의 노력 등을 종합적으로 평가 ※ 학교생활기록부의 전 영역 반영
공동체역량	<ul style="list-style-type: none"> ▶ 소통하여 공감하고, 배려하며 협력하는, 공동체에 대한 이해와 존중을 지닌 인재 ▶ 행동 특성 및 종합의견과 출결상황을 중심으로 공동체 의식과 협업능력, 의사소통 능력 등을 종합적으로 평가 ※ 학교생활기록부의 전 영역 반영

※ 평가척도: 9등급(A+, A0, A-, B+, B0, B-, C+, C0, C-)

※ '학교폭력 조치사항' 반영방법에 따라 대상자는 공동체역량 등급 감점 처리 62쪽 참조

마. 대입전형자료의 대필 및 허위사실 기재, 기재금지사항에 대한 사실 확인을 요청할 경우 지원자는 이에 성실히 응해야 하고 공정성 검증 위반자는 관련 절차 및 위원회의 결정에 따라 불합격 처리될 수 있으며, 합격 이후에라도 학칙에 의거 입학이 취소될 수 있음

※ 학생부종합전형 평가 결과에 기반하여 우리 대학 학생부종합전형위원회에서 지원자의 학업능력 등이 대학수학에 현저하게 부족하다고 최종 판정할 경우 모집인원에 관계없이 사정대상에서 제외할 수 있음

● 면접평가(치의예과)

가. 면접전형: 학생부종합(미래인재면접전형), 학생부종합(기회균형면접전형), 학생부종합(농어촌학생전형)

1) 면접 방법

- 면접 방식: 면접관(입학사정관) 2인 대 지원자 1인 개별 면접(블라인드 면접)
- 면접 형식: 인·적성평가
- 면접 시간: 지원자 1인당 10분 내외

2) 면접일자: 2025. 11. 15.(토)

3) 면접장소: 본교 입학 홈페이지 공고

4) 평가요소 및 반영 비율: 인성(40%), 적성(60%)

5) 평가 척도 및 배점

평가항목	반영 비율(%)	평가 등급 및 배점					
		A	B	C	D	E	F
인성	40	32	28	24	20	16	2
적성	60	배점 범위 내 평가점수 부여(최고 48점, 최저 4점)					

6) 평가요소 및 평가항목

평가요소	세부 평가내용
인성	<ul style="list-style-type: none"> ▶ 공동체 의식, 공감 능력, 협업 능력, 의사소통 능력 ▶ 배려, 윤리, 봉사, 나눔, 상호 존중하는 인재 ▶ 창의적인 가치관, 건설적인 태도
적성	<ul style="list-style-type: none"> ▶ 창의적 융합 인재(전공관심도, 전공 기초 능력) ▶ 학업의지와 태도, 문제해결력(논리력, 사고력) ▶ 적성에 대한 자기주도학습 능력, 발전가능성

※ 학생부종합전형 평가 결과에 기반하여 우리 대학 학생부종합전형위원회에서 지원자의 학업능력 등이 대학수학에 현저하게 부족하다고 최종 판정할 경우 모집인원에 관계없이 사정대상에서 제외할 수 있음

7) 면접 시 유의사항

항목	내용
블라인드 면접 사항	<ul style="list-style-type: none"> ▶ 수험생 이름, 수험번호, 출신고교 등 인적·학적사항 전체를 비공개함 ▶ 부모(친인척 포함)의 실명 및 사회·경제적 지위를 나타낼 수 있는 직업명, 직장명, 직위명 등 노출 금지 ▶ 교복 등 학교명을 알 수 있는 의복 착용 금지
면접 시 공개 불가 사항	<ul style="list-style-type: none"> ▶ 공인어학성적, 수학·과학·외국어 교과에 대한 교외수상실적 등 고교 교육과정을 벗어나는 경험에 대한 내용 ▶ 외국 거주 경험 및 이로 인한 경험
기타	<ul style="list-style-type: none"> ▶ 교복착용 등 학교명을 알 수 있는 의복 착용자의 경우 대체복 착용 후 면접 ▶ 수험번호 순서가 아닌 면접 가번호 순서로 면접 실시 ▶ 면접위원 2명, 면접대상자 1명, 면접시간 10분 이내 ▶ 면접 평가 결과 과락에 해당하는 점수를 부여받을 경우 불합격 처리



GANGNEUNG-WONJU
NATIONAL UNIVERSITY

학생부교과

📄 학생부교과(일반교과전형)

- 모집인원: 657명
- 지원자격: 고등학교 졸업(예정)자 또는 관계 법령에 의하여 이와 동등한 학력이 있다고 인정된 자
- 전형방법

전형방법	모집인원 대비 선발비율	전형요소 배점(실질반영비율)	
		학생부교과	합계
일괄합산	100%	1,000점(100%) [최고 1,000점-최저 280점]	1,000점(100%)

- 선발원칙 및 동점자 처리기준: 사정 원칙 63쪽 참조
- 제출서류
 - 가. 공통 제출서류: 15쪽 참조
 - 나. 지원자격 증빙서류: 해당없음
- 수능최저학력기준: 미적용

📄 학생부교과(지역교과전형)

- 모집인원: 194명
- 지원자격: 고등학교 졸업(예정)자로서 입학일부터 졸업(예정)일까지 강원지역 고등학교에서 전 교육과정을 이수한 자
 - ※ 최종합격자는 고등학교 졸업(예정)일까지 강원지역 고교에 재학해야 함(사실 확인 후, 미충족 시 합격이 취소될 수 있음)
- 전형방법

전형방법	모집인원 대비 선발 비율	전형요소 배점(실질반영비율)	
		학생부교과	합계
일괄합산	100%	1,000점(100%) [최고 1,000점-최저 280점]	1,000점(100%)

- 선발원칙 및 동점자 처리기준: 사정 원칙 63쪽 참조
- 제출서류
 - 가. 공통 제출서류: 15쪽 참조
 - 나. 지원자격 증빙서류: 해당없음
- 수능최저학력기준: 미적용(치의예과: 6등급)

단과대학	모집단위	수능최저학력기준 합산등급(이내)	필수반영 영역
치과대학	치의예과	6	수학

※ 국어, 수학(필수), 영어, 탐구(우수 1과목) 영역 중 3개 영역의 합이 합산등급 이내를 충족해야 함

☞ 학생부교과(저소득-지역교과전형)

- 모집인원: 3명 [선발 모집단위: 치의예과, 간호학과]
- 지원자격

고등학교 졸업(예정)자로서 입학일부터 졸업(예정)일까지 강원지역 고등학교에서 전 교육과정을 이수한 자로서 아래의 지원자격 중 어느 하나에 해당하는 자

- ① 「국민기초생활보장법」제2조제1호(수급권자), 제2호(수급자) 및 제10호(차상위계층)에 의한 자
- ② 「한부모가족지원법」제5조 또는 제5조의2에 따른 대상자

※ 최종합격자는 고등학교 졸업(예정)일까지 강원지역 고교에 재학해야 함(사실 확인 후, 미충족 시 합격이 취소될 수 있음)

● 전형방법

전형방법	모집인원 대비 선발 비율	전형요소 배점(실질반영비율)	
		학생부교과	합계
일괄합산	100%	1,000점(100%) [최고 1,000점-최저 280점]	1,000점(100%)

● 선발원칙 및 동점자 처리기준: 사정 원칙 63쪽 참조

● 제출서류

- 가. 공통 제출서류: 15쪽 참조
- 나. 지원자격 증빙서류

구분	증빙서류	발급처	비고	
기초생활수급권자	▶ 수급자증명서 1부	주민센터(정부24)	※ 지원자 명의로 발급받아야 인정	
차상위계층 (복지급여 수급자)	차상위 본인부담경감	▶ 차상위 본인부담경감대상자 증명서 1부	국민건강보험공단	※ 지원자 명의로 발급받지 않은 서류는 복지급여 대상 가구임을 증명하기 위해 「가족관계증명서」 및 「주민등록등본」을 함께 제출 (차상위 계층 대상자가 지원자 본인이 아닐 경우, 주민등록등본상 차상위계층 대상자와 지원자가 함께 거주하고 있어야 지원자격 인정)
	자활급여	▶ 자활근로자 확인서 1부	주민센터(복지로)	
	장애수당	▶ 장애(아동)수당 대상자 확인서 1부		
	장애인연금부가급여	▶ 장애인연금대상자 확인서 1부		
	차상위 계층확인서 발급대상 (구 우선돌봄차상위)	▶ 차상위계층확인서 1부		
한부모가족	▶ 한부모가족 증명서 1부	주민센터(정부24)	※ 지원자 명의로 발급받아야 인정	

● 수능최저학력기준: 미적용(치의예과: 8등급)

단과대학	모집단위	수능최저학력기준 합산등급(이내)	필수반영 영역
치과대학	치의예과	8	수학

※ 국어, 수학(필수), 영어, 탐구(우수 1과목) 영역 중 3개 영역의 합이 합산등급 이내를 충족해야 함

☞ 학생부교과(농어촌학생전형)[정원외]

- 모집인원: 44명
- 지원자격: 국내 고등학교 졸업(예정)자로서 「지방자치법」 제3조에 의한 읍·면(광역시·도, 도·농 통합시 관할구역 안에 두는 읍·면) 또는 「도서·벽지교육진흥법」 제2조에 의한 도서·벽지 소재 학교의 전 교육과정을 연속하여 이수한 자로서 <유형 I> 또는 <유형 II>에 해당하는 자

구분	자격 요건
<유형 I>	▶ 학생이 중학교 입학일부터 고등학교 졸업(예정)일까지 6년 교육과정을 이수하고, 본인과 부모가 모두 농어촌 또는 도서·벽지 지역에 거주한 자
<유형 II>	▶ 학생이 초등학교 입학일부터 중학교, 고등학교 졸업(예정)일까지 12년 교육과정을 이수하고, 본인이 농어촌 또는 도서·벽지 지역에 거주한 자

- ※ 유형 구분은 지원자격 심사를 위한 구분이며 평가에 영향을 미치지 않음
- ※ 읍·면 소재 특수목적고 중 과학고, 외국어고, 예술고, 국제고, 마이스터고, 체육고는 제외
- ※ 부모의 사망, 이혼 및 기타 사유에 해당하는 경우 우리 대학에서 별도로 정하는 기준에 따라 거주 요건 등을 심사
- ※ 재학기간과 거주기간은 연속된 연수만을 인정함(학업 중단 후 재입학할 경우에도 거주기간은 중간 단절 없이 연속되어야 함)

지원자격 유의사항

- ▶ 초·중·고등학교 재학 또는 졸업 이후 읍·면이 동으로 행정구역이 개편된 경우 지원자격 부여
- ▶ 2개 이상의 초·중·고등학교에 재학한 경우, 해당 학교 모두가 읍·면 소재(도서·벽지 포함) 초·중·고등학교 이어야 함
- ▶ 초·중·고등학교 재학 중에 부모가 사망 또는 이혼한 경우 부모의 사망 또는 이혼 이전까지의 거주지가 읍·면(도서·벽지 포함)지역이어야 하며, 이후는 다음의 기준에 따름

사유	부모에 해당하는 자
○ 부모의 사망, 실종	○ 법률상 사망일(실종일) 이후부터 생존하는 부 또는 모
○ 부모의 이혼	○ 이혼 시점부터 졸업(예정)일까지 함께 거주한 부 또는 모
○ 입양자	○ 입양일 이후부터 친권이 있는 양부모 ○ 친권과 양육권이 경합하는 경우에는 양육권(자녀교육권)을 가진 자

- ▶ 친권(양육권) 확인이 불가능한 경우, 친권(양육권)의 증명은 학생 스스로 해야 함
- ▶ 재학기간 내 주민등록주소(직권, 신고)나 거주불명등록 기록이 있는 경우에는 원칙적으로 읍·면이나 도서·벽지 지역에 거주하지 않은 것으로 간주함

● 전형방법

가. 전형요소 및 반영 비율

전형방법	모집인원 대비 선발비율	전형요소 배점(실질반영비율)		
		학생부 교과		합계
		정량평가	정성평가	
일괄합산	100%	1,000점(90%) [최고 1,000점-최저 280점]	100점(10%) [최고 100점-최저 20점]	1,100점(100%)

나. 학생부 교과 정성평가 평가방법

평가영역	평가내용	
교과이수 총실도 (30점)	과목 성취도(15점) / 기본 5점	- 과목 수준, 과목 성취도 등
	성취도별 분포비율(15점) / 기본 5점	- 원점수, 과목평균, 성취도별 분포비율 등
진로관련 학업수행 총실도 (70점)	교과목 이수현황(35점) / 기본 5점	- 진로 및 적성에 따른 선택과목 이수 내용 - 교과 위계에 따른 선택과목 이수 내용 등
	학업수행 총실도(35점) / 기본 5점	- 수업활동에서 나타난 학업수행의 총실도 등 (세부 능력 및 특기사항)

● 선발원칙 및 동점자 처리기준: 사정 원칙 63쪽 참조

● 제출서류

가. 공통 제출서류: 15쪽 참조

나. 지원자격 증빙서류

- 지원자격 증빙서류 *, 농어촌학생전형 지원 확인서(69쪽 참조) 1부, 최종합격자 추가 제출서류**

* 지원자격 증빙서류

지원유형	증빙서류	
〈유형 I〉	공통 제출 서류	· 중학교 학교생활기록부 1부(교육기관, 공공기관, 무인민원발급기, 인터넷발급) · 가족관계증명서 1부(지원자 본인 명의 발급) · 지원자, 부, 모의 주민등록초본 각 1부(주소 변동사항(변동일, 사유) 기재)
	해당자 추가 제출 서류	· 부모가 사망(실종)한 경우: 사망(실종)한 부모의 제적등본 또는 기본증명서(상세) - 2007년 이전 사망한 경우 제적등본, 2008년 이후 사망한 경우 기본증명서(상세) 제출 · 부모가 이혼한 경우: 혼인관계증명서(상세) 1부 - 지원자와 함께 거주(주소지 동일)하고 있는 부 또는 모 기준 ※ 지원자, 부, 모 모두 거주지가 다를 경우 지원자의 기본증명서(상세) 제출 · 입양(또는 친양자 입양): 입양관계증명서(또는 친양자입양관계증명서) 1부 · 부 또는 모가 대한민국 국적 미취득 외국인일 경우: 외국인등록사실증명서 1부
〈유형 II〉	· 초등학교, 중학교 학교생활기록부 각 1부(교육기관, 공공기관, 무인민원발급기, 인터넷발급) · 지원자의 주민등록초본 1부[주소 변동사항(변동일, 사유) 기재]	

**최종합격자 추가 제출서류(졸업예정자만 해당)

지원유형	추가 제출서류
〈유형 I〉	지원자, 부, 모의 주민등록초본 각 1부(주소 변동사항(변동일, 사유) 기재), 졸업증명서
〈유형 II〉	지원자의 주민등록초본 1부(주소 변동사항(변동일, 사유) 기재), 졸업증명서

최종합격자 추가서류 제출 시 유의사항

- ▶ 농어촌학생 자격으로 최종 등록한 자는 고등학교 졸업일까지 농어촌 지역에 거주하여야 함
※ 졸업일 이전 농어촌 이외의 지역으로 주소 변동 시 합격이 취소됨
- ▶ 증명서 발급 기준일: 고등학교 졸업일 이후
- ▶ 제출 기간: 2026. 2. 19.(목) ~ 2. 25.(수) 18:00까지
- ▶ 제출 방법: 입학과로 방문(공휴일 제외, 평일 18:00까지) 제출 또는 등기우편(서류제출 마감일 도착분까지) 발송

● 수능최저학력기준: 미적용

☞ 학생부교과(특성화고교졸업자전형)[정원외]

- 모집인원: 21명
- 지원자격

「초·중등교육법 시행령」 제91조 제1항에 따른 특성화고등학교 또는 특성화고등학교와 같은 교육과정을 운영하는 학과가 있는 일반고(종합고)에서 본교 모집단위의 기준학과와 동일한 학과를 이수한 2026년 2월 이전 졸업(예정)자로서 아래의 자격을 충족한 자

- ▶ 우리 대학이 지정한 모집단위별 동일계열 기준학과를 이수한 자
 - ※ 평생학습법에 의한 학력인정시설 등의 졸업(예정)자, 초·중등교육법에 따른 고등기술학교 졸업(예정)자, 산업수요 맞춤형 고등학교(마이스터고) 졸업(예정)자, 자연현장실습 등 체험위주의 교육을 전문으로 실시하는 고등학교 졸업(예정)자 등은 지원할 수 없음
 - ※ 특성화고등학교의 기준학과가 대학이 제시하는 기준학과와 다르더라도 대학의 모집단위와 관련된 전문교과를 30단위 이상 이수한 경우 지원 가능(지원자격 충족 여부는 본교 자체심사를 통해 결정함)
 - ※ 국내 고등학교 학교생활기록부가 없는 자는 지원 불가능

● 전형방법

전형방법	모집인원 대비 선발 비율	전형요소 배점(실질반영비율)	
		학생부교과	합계
일괄합산	100%	1,000점(100%) [최고 1,000점-최저 280점]	1,000점(100%)

● 선발원칙 및 동점자 처리기준: 사정 원칙 63쪽 참조

● 제출서류

가. 공통 제출서류: 15쪽 참조

나. 지원자격 증빙서류: 교과의 기준학과가 대학 기준학과와 다르더라도 대학의 모집단위와 관련된 전문교과를 30단위 이상 이수한 경우 아래 서류 제출

- 학교생활기록부 사본 1부(모집단위와 관련된 전문교과 표시)
- 특성화고교졸업자전형 지원 확인서 1부(70쪽)

● 수능최저학력기준: 미적용

〈동일계열 기준학과 확인표〉

모 집 단 위	기준학과 및 동일 계열 교과			
	2015개정 교육과정 이전		2015개정 교육과정	
	동일 계열 교과	교육과정의 기준학과명	동일 계열 교과	교육과정의 기준학과명
· 경영학과 · 회계학과	사업정보계열	경영정보과, 회계정보과, 무역정보과, 유통정보과, 금융정보과, 정보처리과, 콘텐츠개발과, 전자상거래과, 상업디자인과, 관광경영과	경영·금융	경영·사무과, 재무·회계과, 유통과, 금융과, 판매과
			정보·통신	정보컴퓨터과
	농생명산업계열	농산물유통정보과	농림·수산 해양	농업과
	수산해운계열	해양생산과, 수산양식과, 자영수산과, 향만물류과, 해양정보과	농림·수산 해양	해양생산과, 수산양식과

모 집 단 위	기존학과 및 동일 계열 교과			
	2015개정 교육과정 이전		2015개정 교육과정	
	동일 계열 교과	교육과정의 기존학과명	동일 계열 교과	교육과정의 기존학과명
· 관광경영학과	상업정보계열	경영정보과, 회계정보과, 무역정보과, 유통정보과, 금융정보과, 정보처리과, 콘텐츠개발과, 전자상거래과, 상업디자인과, 관광경영과	경영 · 금융	경영 · 사무과, 재무 · 회계과, 유통과, 금융과, 판매과
	가사 · 실업계열	조리과, 관광과	음식 조리	조리 · 식음료과
			미용 · 관광 · 레저	관광 · 레저과
			농림 · 수산 해양	해양레저과
농생명산업계열	식품가공과, 환경·관광농업과	식품가공	식품가공과	
· 경제학과	상업정보계열	경영정보과, 회계정보과, 무역정보과, 유통정보과, 금융정보과, 정보처리과, 콘텐츠개발과, 전자상거래과, 상업디자인과, 관광경영과	경영 · 금융	경영 · 사무과, 재무 · 회계과, 유통과, 금융과, 판매과
	농생명산업계열	농산물유통정보과	농림 · 수산 해양	농업과
	수산해운계열	항만물류과	선박 운항	항해과
· 무역학과	상업정보 계열	경영정보과, 회계정보과, 무역정보과, 유통정보과, 금융정보과, 정보처리과, 콘텐츠개발과, 전자상거래과, 상업디자인과, 관광경영과	경영 · 금융	경영 · 사무과, 재무 · 회계과, 유통과, 금융과, 판매과
	수산 · 해운 계열	항만물류과, 해양정보과	선박 운항	항해과
· 국제통상학과	상업정보 계열	경영정보과, 회계정보과, 무역정보과, 유통정보과, 금융정보과, 정보처리과, 콘텐츠개발과, 전자상거래과, 상업디자인과, 관광경영과	경영 · 금융	경영 · 사무과, 재무 · 회계과, 유통과, 금융과, 판매과
	가사 · 실업 계열	관광과	미용 · 관광 · 레저	관광 · 레저과
	농생명산업계열	농산물유통정보과	농림 · 수산 해양	농업과
	수산 · 해운 계열	해양레저산업과, 항만물류과	농림 · 수산 해양	해양레저과
· 식품영양학과	가사 · 실업계열	조리과	음식조리	조리 · 식음료과
	농생명산업계열	식품가공과	식품가공	식품가공과
· 환경조경학과	공업계열	토목과, 건축과	건설	토목과, 건축시공과, 조경과
	농생명산업계열	조경과, 환경 · 관광농업과, 식물자원과, 산림자원과, 농업토목과	농림 · 수산 해양	농업과, 원예과, 농업토목과

모 집 단 위	기준학과 및 동일 계열 교과			
	2015개정 교육과정 이전		2015개정 교육과정	
	동일 계열 교과	교육과정의 기준학과명	동일 계열 교과	교육과정의 기준학과명
· 전자·반도체공학부	공업계열	기계과, 전자기계과, 자동차과, 조선과, 항공과, 금속재료과, 전기과, 전자과, 통신과, 토목과, 컴퓨터응용과, 건축과, 화학공업과, 환경공업과, 섬유과, 인쇄과, 컴퓨터게임과, 영상제작과	기계	기계과, 냉동공조과, 자동차과, 조선과, 항공과
			건설	토목과, 건축시공과, 조경과
			재료	금속재료과, 세라믹과, 산업설비과
			화학 공업	화학공업과
			섬유·의류	섬유과, 의류과
			전기·전자	전기과, 전자과
			정보·통신	방송·통신과, 정보컴퓨터과
· 건설환경공학부	공업계열	기계과, 전자기계과, 자동차과, 조선과, 항공과, 금속재료과, 전기과, 전자과, 통신과, 토목과, 컴퓨터응용과, 건축과, 화학공업과, 환경공업과, 섬유과, 인쇄과, 컴퓨터게임과, 영상제작과	기계	기계과, 냉동공조과, 자동차과, 조선과, 항공과
			건설	토목과, 건축시공과, 조경과
			재료	금속재료과, 세라믹과, 산업설비과
			화학 공업	화학공업과
			섬유·의류	섬유과, 의류과
			전기·전자	전기과, 전자과
			정보·통신	방송·통신과, 정보컴퓨터과
· 정보·통신	정보·통신	식물자원과, 산림자원과, 농업토목과	농림·수산 해양	농업과, 원예과, 산림자원과, 농업토목과
			수산·해운 계열	냉동공조과, 동력기계과
			선박운항	기관과
· 시공엔지니어링학과 · 정보통신공학과 · 컴퓨터공학과	상업정보계열	경영정보과, 회계정보과, 무역정보과, 유통정보과, 금융정보과, 정보처리과, 콘텐츠개발과, 전자상거래과	경영·금융	경영·사무과, 재무·회계과, 유통과, 금융과, 판매과
	공업계열	기계과, 전자기계과, 자동차과, 조선과, 항공과, 금속재료과, 전기과, 전자과, 통신과, 컴퓨터응용과, 토목과, 건축과, 디자인과, 화학공업과, 섬유과, 환경공업과, 인쇄과, 컴퓨터게임과, 만화애니메이션과	기계	기계과, 냉동공조과, 자동차과, 조선과, 항공과
			건설	토목과, 건축시공과, 조경과
			재료	금속재료과, 세라믹과, 산업설비과
			화학 공업	화학공업과
			섬유·의류	섬유과, 의류과
			전기·전자	전기과, 전자과
			정보·통신	방송·통신과, 정보컴퓨터과
	농생명산업계열	농산물유통정보과	농림·수산 해양	농업과, 농업기계과
	수산해운계열	전자통신과, 항만물류과, 해양정보과	농림·수산 해양	해양생산과, 수산양식과

모 집 단 위	기준학과 및 동일 계열 교과			
	2015개정 교육과정 이전		2015개정 교육과정	
	동일 계열 교과	교육과정의 기준학과명	동일 계열 교과	교육과정의 기준학과명
· 기계융합공학부	공업 계열	기계과, 전자기계과, 자동차과, 조선과, 항공과, 금속재료과, 전기과, 전자과, 통신과, 컴퓨터응용과, 토목과, 건축과, 화학공업과, 환경공업과, 섬유과, 인쇄과, 컴퓨터게임과, 만화애니메이션과	기계	기계과, 냉동공조과, 자동차과, 조선과, 항공과
			건설	토목과, 건축시공과, 조경과
			재료	금속재료과, 세라믹과, 산업설비과
			화학 공업	화학공업과
			섬유 · 의류	섬유과, 의류과
			전기 · 전자	전기과, 전자과
			정보 · 통신	방송 · 통신과, 정보컴퓨터과
수산 · 해운 계열	냉동공조과, 동력기계과	선박운항	기관과	
상업정보 계열	경영정보과, 회계정보과, 무역정보과, 유통정보과, 금융정보과, 정보처리과, 콘텐츠개발과, 전자상거래과	경영 · 금융	경영 · 사무과, 재무 · 회계과, 유통과, 금융과, 판매과	
농생명산업계열	조경과, 농업기계과, 농업토목과	농림 · 수산 해양	농업토목과, 농업기계과	
· 전기공학과	상업정보 계열	정보처리과	정보 · 통신	방송 · 통신과, 정보컴퓨터과
	수산 · 해운 계열	전자통신과		
	공업 계열	기계과, 전자기계과, 전기과, 전자과, 통신과, 컴퓨터응용과	기계	기계과
			전기 · 전자	전기과, 전자과
· 산업경영공학과	상업정보 계열	경영정보과, 회계정보과, 무역정보과, 유통정보과, 금융정보과, 정보처리과, 콘텐츠개발과, 전자상거래과	경영 · 금융	경영 · 사무과, 재무 · 회계과, 유통과, 금융과, 판매과
	공업 계열	기계과, 전자기계과, 자동차과, 조선과, 항공과, 금속재료과, 전기과, 전자과, 통신과, 컴퓨터응용과, 토목과, 건축과, 화학공업과, 환경공업과, 섬유과, 인쇄과, 컴퓨터게임과	기계	기계과, 냉동공조과, 자동차과, 조선과, 항공과
			건설	토목과, 건축시공과, 조경과
			재료	금속재료과, 세라믹과, 산업설비과
			화학 공업	화학공업과
			섬유 · 의류	섬유과, 의류과
			전기 · 전자	전기과, 전자과
			정보 · 통신	방송 · 통신과, 정보컴퓨터과
농생명산업계열	농업기계과, 농산물유통정보과	농림 · 수산 해양	농업토목과, 농업기계과	
수산 · 해운 계열	냉동공조과, 동력기계과, 해양생산과, 항만물류과, 해양정보과	농림 · 수산 해양	해양생산과, 수산양식과	

📖 학생부교과(저소득전형)[정원외]

- 모집인원: 27명
- 지원자격

고등학교 졸업(예정)자 또는 관계 법령에 의하여 이와 동등한 학력이 있다고 인정된 자로서 아래의 지원자격 중 어느 하나에 해당하는 자

- ① 「국민기초생활보장법」제2조제1호(수급권자), 제2호(수급자) 및 제10호(차상위계층)에 의한 자
- ② 「한부모가족지원법」제5조 또는 제5조의2에 따른 대상자

● 전형방법

전형방법	모집인원 대비 선발 비율	전형요소 배점(실질반영비율)	
		학생부교과	합계
일괄합산	100%	1,000점(100%) [최고 1,000점-최저 280점]	1,000점(100%)

- 선발원칙 및 동점자 처리기준: 사정 원칙 63쪽 참조

● 제출서류

- 가. 공통 제출서류: 15쪽 참조
- 나. 지원자격 증빙서류

구분	증빙서류	발급처	비고	
기초생활수급권자	▶ 수급자증명서 1부	주민센터(정부24)	※ 지원자 명의로 발급받아야 인정	
차상위계층 (복지급여 수급자)	차상위 본인부담경감	▶ 차상위 본인부담경감대상자 증명서 1부	국민건강보험공단	※ 지원자 명의로 발급받지 않은 서류는 복지급여 대상 가구임을 증명하기 위해 「가족관계증명서」 및 「주민등록등본」을 함께 제출 (차상위 계층 대상자가 지원자 본인이 아닐 경우, 주민등록등본상 차상위계층 대상자와 지원자가 함께 거주하고 있어야 지원자격 인정)
	자활급여	▶ 자활근로자 확인서 1부	주민센터(복지로)	
	장애수당	▶ 장애(아동)수당 대상자 확인서 1부		
	장애인연금부가급여	▶ 장애인연금대상자 확인서 1부		
	차상위 계층확인서 발급대상 (구 우선돌봄차상위)	▶ 차상위계층확인서 1부		
한부모가족	▶ 한부모가족 증명서 1부	주민센터(정부24)	※ 지원자 명의로 발급받아야 인정	

- 수능최저학력기준: 미적용

☞ 학생부교과(특수교육대상자전형)[정원외]

- 모집인원: 5명
- 지원자격

고등학교 졸업(예정)자 또는 관계 법령에 의하여 이와 동등한 학력이 있다고 인정된 자로서 아래의 지원자격 중 어느 하나에 해당하는 자

- ① 「장애인복지법」 제32조에 의하여 장애인 등록이 되어 있는 자
 - ② 「국가유공자 등 예우 및 지원에 관한 법률」 제4조 등에 의한 상이등급자(국가보훈처 등록)로 등록이 되어 있는 자
 - ③ 「장애인 등에 대한 특수교육법」 제15조 제1항의 규정에 의한 시각장애, 청각장애, 지적장애, 지체장애, 정서·행동장애, 자폐성장애, 의사소통장애, 학습장애, 건강장애, 발달지체 등 기타 대통령령이 정하는 장애가 있는 자
- ※ 자격확인: 특수교육대상자 (재)배치 결과 통지서, 장애인 증명서, 상이등급이 기재된 국가유공자 증명서

● **전형방법**

가. 전형요소별 반영방법

전형방법	모집인원 대비 선발 비율	전형요소 배점(실질반영비율)		
		학생부교과	면접	합계
일괄합산	100%	1,000점(70%) [최고 1,000점-최저 280점]	600점(30%) [최고 600점-최저 290점]	1,600점(100%)

나. 면접평가

1) 면접 방법

- 면접 방식: 면접관(입학사정관) 2인 대 지원자 1인 개별 면접(블라인드 면접)
- 면접 시간: 지원자 1인당 10분 내외

2) 면접일자: 2025. 11. 15.(토)

3) 면접장소: 본교 입학 홈페이지 공고

4) 평가기준

평가항목	평가요소	배점	반영점수
지원동기	열정	50	600점
	목적의식	50	
학업계획	적성	105	
	역량	105	
기본점수		290	

- **선발원칙 및 동점자 처리기준: 사정 원칙 63쪽 참조**

● **제출서류**

- 가. 공통 제출서류: 15쪽 참조
- 나. 지원자격 증빙서류

대상	증빙서류
「장애인 복지법」 제32조에 의하여 장애인 등록이 되어 있는 자	장애인증명서(장애인등록증 사본)
「국가유공자 등 예우 및 지원에 관한 법률」 제4조 등에 의한 상이등급자(국가보훈처 등록)로 등록이 되어 있는 자	국가유공자확인원(상이등급이 기재된 본인 명의)
「장애인 등에 대한 특수교육법」 제15조 제1항의 규정에 의한 시각장애, 청각장애, 지적장애, 지체장애, 정서·행동장애, 자폐성장애, 의사소통장애, 학습장애, 건강장애, 발달지체 등 기타 대통령령이 정하는 장애가 있는 자	<div style="display: flex; align-items: center;"> <div style="border: 1px solid black; padding: 2px; margin-right: 5px;">택1</div> <div> 특수교육대상자 (재)배치결과 통지서 (2025. 8. 17.(일) 이후 고등학교장의 원본대조필 날인) 특수교육대상자 선정 확인서 ※ 선정 확인서는 지역별 명칭이 다를 수 있음 </div> </div>

- **수능최저학력기준: 미적용**

실기/실적

실기/실적(실기일반전형)

- 모집인원: 75명
- 지원자격: 고등학교 졸업(예정)자 또는 관계 법령에 의하여 이와 동등한 학력이 있다고 인정된 자
- 전형방법
 - 가. 전형요소별 반영방법

모집단위	전형방법	모집인원 대비 선발비율	전형요소 배점(실질반영비율)		
			학생부교과	실기	합계
조형예술·디자인학과	일괄합산	100%	-	1,000점(100%) [최고 1,000점-최저 0점]	1,000점(100%)
음악학과					
체육학과			300점(30%) [최고 300점-최저 84점]	700점(70%) [최고 700점-최저 196점]	1,000점(100%)

나. 실기고사

① 조형예술·디자인학과 (☎033-640-2526/2535)

◎ 고사종목 및 준비사항

고사종목		시험지 규격	비고
수묵담채	정물	오당지 반절	· 고사시간: 4시간(240분) · 고사종목: 5종목 중 택 1 · 수묵담채(정물), 수채화(정물) 소재 : 쓰레기봉투, 의자, 페트병, 유리잔, 굴, 목도리, 양파, 국화, 테니스공, 슬리퍼, 음료수캔, 캡모자, 마른오징어, 티슈, 식빵(비닐에 싸인 것), 분무기, 주전자, 파, 계란판, 봉지라면, 소주병, 식물이 있는 화분, 신문지, 장미 중 추천 · 수묵담채(인물), 수채화(인물): 인물(모델 또는 사진) · 고사장소: 강릉캠퍼스
	인물	오당지 2/3절	
수채화	정물	켄트지 4절	
	인물	켄트지 3절	
인물소조 (주제가 있는 인물두상)		-	
기초디자인		켄트지 4절	
발상과 표현		켄트지 4절	

◎ 수험생 준비물

준비물	
	이젤, 용지, 화판, 점토, 정물, 사진, 켄트지를 제외한 실기에 필요한 모든 용품

◎ 평가기준

고사종목	채점기준	총점	비고(고사장소)
수묵담채	화면구성, 운필능력, 먹의 농담표현	1,000	강릉캠퍼스
수채화	비례, 구도, 색채, 입체감, 질감표현	1,000	
인물소조 (주제가 있는 인물두상)	형태와 비례, 양감, 질감	1,000	
기초디자인	색채, 표현력, 창의성, 완성도	1,000	
발상과 표현	표현력, 창의성, 완성도	1,000	

① 음악학과 (☎033-640-2517)

◎ 고사종목 및 배점

고사종목	배점	고사시간	비고(고사장소)
피아노 자유곡 1곡 (단, Sonata인 경우 빠른 악장이어야 함)	1,000	고사종목 연주시간	강릉캠퍼스
관현악 자유곡 1곡	1,000		

◎ 유의사항

- 모든 실기고사 종목은 암보(暗譜)로 연주하여야 함
- 피아노를 제외한 모든 악기는 지원자가 지참하여야 함
 - ※ 단, 타악기의 경우 스네어드럼, 마림바(또는 실로폰), 팀파니 모두를 연주하여야 하며 개인 악기는 지참 불가
- 피아노를 제외한 전공분야 지원자는 반주자를 반드시 동반하여야 함
- 부득이한 사정으로 반주자를 동반할 수 없는 경우에는 입학원서 접수 시 음악학과에 알려 반주악보를 제출하여야 함
- 수시 미충원 시 정시(다군)으로 모집하며, 정시모집 시 실기고사를 실시함



📍 체육학과 (☎033-640-2544)

◎ **고사종목 및 배점**

고사종목	평가방법	배점	비고(고시장소)
10m왕복달리기	2회 실시 후 우수기록	240	강릉캠퍼스
제자리 멀리뛰기	2회 실시 후 우수기록	230	
윗몸일으키기	1회 실시(1분) 기록	230	

◎ **실시방법**

● **10m왕복달리기**

- ① 수험생은 ‘준비’ 구령을 듣고 출발지점에 있는 출발선에서 자율적으로 출발 자세를 취한다.
- ② 자율출발 후 10m 전방의 부저를 누르고 돌아와 출발선의 부저를 누른 후, 다시 10m 전방의 부저를 누르고 돌아와 출발선을 통과할 때까지 전력질주 한다.
- ③ 출발 후 10m를 2회 왕복하고 40m 구간의 시간으로 측정하고 0.1초 단위로 기록한다.
- ④ 운동화 바닥에 이물질(핸드볼 왁스 등)이 발견되었을 경우 최저등급으로 부여한다.
- ⑤ 신체부위 중 일부 또는 전부가 바닥에 닿았을 경우에도 해당 차수 완주 시 기록을 인정한다.
- ⑥ 2회 실시하여 우수한 기록으로 등급을 부여한다.

● **제자리 멀리 뛰기**

- ① 수험생은 양발이 시작 선을 밟지 않은 상태로 준비동작을 취한다.
- ② ‘시작’ 신호 후 전방으로 점프하여 멀리 착지하도록 한다.
- ③ 발구름은 양발을 동시에 해야 하며 공중자세에는 규제가 없다.
- ④ 구름선에서 가장 가까운 발뒤꿈치의 착지점까지 거리를 측정하되 착지 후 몸은 앞으로 나가야 한다.
- ⑤ 옆으로 또는 뒤로 나가는 경우와 다리를 두 번 구르며 뛰는 이중도약은 파울로 간주한다.
- ⑥ 2회 실시하여 우수한 기록으로 등급을 부여한다.

● **윗몸일으키기**

- ① 수험생은 측정판에 발을 고정 후 양손을 모아 목 뒤에 위치한 상태로 반듯하게 눕는다.
- ② 준비가 되면 ‘신호음’을 듣고 복근의 힘을 이용하여 몸을 일으켜 앞으로 굽힌다.
- ③ 양 팔꿈치가 최소한 양 무릎에 닿는 위치까지 굽힌 후 준비자세(누운 자세)로 돌아간다.
- ④ ‘그만’이라는 정지신호가 있을 때까지 계속하여 ②~③ 동작을 반복 실시한다.
- ⑤ 양쪽 팔꿈치가 동시에 측정 센서에 도달해야 하며 몸 또는 어깨를 비틀어 한쪽 팔꿈치를 내미는 동작과 양손의 깍지가 빠지는 경우 및 허리 반동을 이용하여 올라오는 경우 파울로 간주한다.
- ⑥ 1분간 실시한 기록으로 등급을 부여한다.

◎ 유의사항

- ① 실기고사 당일 운동복과 운동화를 지참하여야 한다.
- ② 실기 보조자의 실수 또는 외부의 요인으로 지원자가 불이익을 받은 경우 이외에는 제한된 실시 횟수를 초과할 수 없다.
- ③ 실기고사에 응시하지 않거나 부정행위를 한 경우 사정 대상에서 제외한다.
- ④ 실기고사 중 일부 종목만을 결시한 자는 그 종목만을 0점 부여한다.
- ⑤ 실기고사 중 해당종목 파울로 인한 실격자는 그 종목만을 최저 등급을 부여한다.

◎ 배점 기준표

종목	성별	1등급	2등급	3등급	4등급	5등급	6등급	7등급	8등급	9등급	10등급
10m 왕복달리기 (초)	남	8.2이내	8.3-8.4	8.5-8.6	8.7-8.8	8.9-9.0	9.1-9.2	9.3-9.4	9.5-9.6	9.7-9.8	9.9이상
	여	9.2이내	9.3-9.4	9.5-9.6	9.7-9.8	9.9-10.0	10.1-10.2	10.3-10.4	10.5-10.6	10.7-10.8	10.9이상
제자리 멀리뛰기 (cm)	남	280이상	279-277	276-274	273-271	270-268	267-265	264-262	261-259	258-256	255이하
	여	230이상	229-227	226-224	223-221	220-218	217-215	214-212	211-209	208-206	205이하
윗몸일으키기 (회)	남	68이상	67-66	65-64	63-62	61-60	59-58	57-56	55-54	53-52	51이하
	여	63이상	62-61	60-59	58-57	56-55	54-53	52-51	50-49	48-47	46이하

◎ 등급별 반영점수

등급	종목	1등급	2등급	3등급	4등급	5등급	6등급	7등급	8등급	9등급	10등급
점수	10m 왕복달리기	240	235	230	225	220	215	210	205	200	68
	제자리 멀리뛰기	230	225	220	215	210	205	200	195	190	64
	윗몸일으키기	230	225	220	215	210	205	200	195	190	64

● 선발원칙 및 동점자 처리기준: 사정 원칙 63쪽 참조

- 가. 공통 제출서류: 15쪽 참조
- 나. 지원자격 증빙서류: 해당없음

● 수능최저학력기준: 미적용

실기/실적(체육특기자전형)

- 모집인원: 4명

모집단위	종목	모집내용	모집인원(명)
체육학과	스키	크로스컨트리	1
		바이애슬론	3

- 지원자격: 국내 고등학교 졸업(예정)자로서 최근 3년 이내(고1~고3 실적만 인정)에 대학이 인정하는 대회에서 입상 실적(개인전 3위, 단체전 3위 이상)이 있는 자(다만, 단체전은 경기실적증명서에 출전이 확인된 자)

● 전형방법

가. 전형요소별 반영방법

전형방법	모집인원 대비 선발비율	전형요소 배점(실질반영비율)				
		학생부		실기	입상실적	합계
		교과	출결*			
일괄합산	100%	200점(20%) (최고 200-최저 56)	100점(10%) (최고 100-최저 20)	250점(25%) (최고 250-최저 70)	450점(45%) (최고 450-최저 120)	1,000점 (100%)

* 비교과(출석) 성적 산출방법 61쪽 참조

나. 실기고사

◎ 고사종목 및 배점

고사종목	평가방법	배점	비고(고시장소)
10m왕복달리기	2회 실시 후 우수기록	85.8	강릉캠퍼스
제자리 멀리뛰기	2회 실시 후 우수기록	82.1	
윗몸일으키기	1회 실시(1분) 기록	82.1	

※ 실기고사 실시방법은 체육학과(실기일반전형)와 동일

◎ 실기고사 배점 기준표

종목	성별	1등급	2등급	3등급	4등급	5등급	6등급	7등급	8등급	9등급	10등급
10m 왕복달리기 (초)	남	8.20이내	8.3-8.4	8.5-8.6	8.7-8.8	8.9-9.0	9.1-9.2	9.3-9.4	9.5-9.6	9.7-9.8	9.90이상
	여	9.20이내	9.3-9.4	9.5-9.6	9.7-9.8	9.9-10.0	10.1-10.2	10.3-10.4	10.5-10.6	10.7-10.8	10.90이상
제자리 멀리뛰기 (cm)	남	2800이상	279-277	276-274	273-271	270-268	267-265	264-262	261-259	258-256	255이하
	여	2300이상	229-227	226-224	223-221	220-218	217-215	214-212	211-209	208-206	205이하
윗몸일으키기 (회)	남	680이상	67-66	65-64	63-62	61-60	59-58	57-56	55-54	53-52	51이하
	여	630이상	62-61	60-59	58-57	56-55	54-53	52-51	50-49	48-47	46이하

◎ 등급별 반영점수

등급	종목	1등급	2등급	3등급	4등급	5등급	6등급	7등급	8등급	9등급	10등급
점수	10m 왕복달리기	85.8	83.9	82.1	80.4	78.6	76.8	75.0	73.2	71.4	24.4
	제자리 멀리뛰기	82.1	80.4	78.6	76.8	75.0	73.2	71.4	69.6	67.9	22.8
	윗몸일으키기	82.1	80.4	78.6	76.8	75.0	73.2	71.4	69.6	67.9	22.8

- 선발원칙 및 동점자 처리기준: 사정 원칙 63쪽 참조

● 제출서류

- 가. 공통 제출서류: 15쪽 참조
- 나. 지원자격 증빙서류: 경기실적증명서 1부

- 수능최저학력기준: 미적용

체육특기자 입상실적 평가 방법

• 지원자격(스키)

최근 3년 이내(고1-고3 실적만 인정) 개인전 3위, 단체전 3위 이상 입상자
(다만, 단체전은 경기실적증명서에 출전이 확인된 자)

• 경기실적 평가 방법

- ① 2학년 이상 입상 시 50% 가점
- ② 소속별 배점과 대회등급별 배점의 평가 자료가 중복된 경우 모두 평가함
- ③ 대회등급별 배점은 개인전 및 단체전 실적을 모두 평가함
- ④ 경기 실적 총점이 450점을 초과할 수 없음
- ⑤ 국제대회는 국내대회 A급 성적으로 평가함
- ⑥ 최초 기본 점수 110점을 부여함

• 소속별 배점표: 당해연도(지원시점)

구분	국가대표	상비군 대표, 청소년 국가대표
배점	300점	200점

• 대회 비중도에 따른 등급평가 기준표

① 개인전

등급별 배점	1위	2위	3위
A급 대회	100점	90점	80점
B급 대회	90점	80점	70점
C급 대회	60점	50점	40점

② 단체전

등급별 배점	1위	2위	3위
A급 대회	50점	40점	30점
B급 대회	40점	30점	20점
C급 대회	30점	20점	10점

③ 국내대회 기준 경기입상 실적 종목별 인정 대회

A급	전국동계체육대회, 회장배전국스키대회, 회장컵전국바이애슬론대회
B급	전국학생종별스키선수권대회, 전국학생스키대회, 전국스키선수권대회, 전국종별스키선수권대회, Pyeongchang FIS Continental Cup, 종별선수권대회, 문화체육관광부장관컵전국바이애슬론대회, 한국학생연맹회장컵전국바이애슬론대회
C급	하계롤러스키대회, 회장컵하계전국바이애슬론대회

II. 수능최저학력기준 반영방법

● 수능최저학력기준 반영방법 (*치의예과만 해당)

가. 기본사항: 국어, 수학, 영어, 탐구 영역 중 3개 영역(수학 필수)의 합이 합산등급 이내 충족

* 탐구영역: 사회탐구, 과학탐구, 직업탐구

모집시기	전형유형	전형명	합산등급 (이내)	반영영역
수시	학생부 종합	미래인재면접전형	6	· 국어(선택과목: 화법과 작문, 언어와 매체 중 택 1) · 수학(선택과목: 확률과 통계, 미적분, 기하 중 택 1) · 영어 · 과학탐구(우수 1과목)
		기회균형면접전형	6	
		농어촌학생전형	6	
	학생부 교과	지역교과전형	6	
		저소득-지역교과전형	8	

III. 학교생활기록부 성적 반영방법

● 반영요소별 반영비율 및 반영점수

전형명	학년별 반영 비율	반영비율		반영요소	교과 성적반영			비교과 성적반영(출결)		
		교과	비교과 (출결)		반영 점수	기본 점수	실질 반영 점수	반영 점수	기본 점수	실질 반영 점수
학생부교과(일반교과전형) 학생부교과(지역교과전형) 학생부교과(저소득-지역교과전형) 학생부교과(농어촌학생전형) 학생부교과(특성화고교졸업자전형) 학생부교과(저소득전형) 학생부교과(특수교육대상자전형)	100%	100%	미반영	석차등급, 이수단위	1,000점	280점	720점	-	-	-
실기/실적(실기일반전형_체육학과)		30%			300점	84점	216점			
실기/실적(체육특기자전형)		20%	10%		200점	56점	144점	100점	20점	80점

● **교과 성적 반영 방법**

가. 교과 성적 반영 기간: 1학년 1학기부터 3학년 1학기까지 반영(졸업생 포함)

나. 교과성적 산출 반영 교과: 공통과목, 일반선택과목, 진로선택과목

모집단위	반영교과	반영방법	반영요소
일반학과	국어, 수학, 영어, 사회, 과학	교과별 우수 3과목	석차등급(1~9) · 이수단위
치의예과	국어, 수학, 영어, 사회, 과학	전과목	

- ※ 등급이 동일한 과목의 경우 이수단위(학점)가 높은 과목을 반영
- ※ 사회교과는 역사, 윤리, 도덕, 한국사를 포함
- ※ 학생부교과(특성화고교졸업자전형)는 반영교과와 전문교과를 반영
- ※ 검정고시 합격자: 국어, 영어, 수학, 사회, 과학, 한국사 과목 검정고시 성적 반영
- ※ 국외 고등학교 성적: 이수한 전 과목 반영(전체학기)

$$\text{교과성적 반영 산출식} = \frac{\sum[\text{반영 과목 석차 등급 반영 점수} \times \text{단위(학점) 수}]}{\sum[\text{단위(학점) 수}]}$$

※ 반영점수 산출 시 소수점 넷째 자리에서 반올림

● **산출식**

- 9등급 석차 등급 과목(공통과목, 일반선택과목) 90% + 3등급 성취평가 과목(진로선택과목) 10%

- 공통과목 및 일반선택과목 교과성적 산출식

$$\text{산출식} = \frac{\sum[\text{반영 과목 석차 등급 반영 점수} \times \text{단위(학점) 수}]}{\sum[\text{단위(학점) 수}]} \times 0.9$$

- 진로선택과목 산출식: 성취평가제 등급 환산 A= 1등급, B= 2등급, C= 4등급

$$\text{산출식} = \frac{\sum[\text{반영 과목 석차 등급 반영 점수} \times \text{단위(학점) 수}]}{\sum[\text{단위(학점) 수}]} \times 0.1$$

- ※ (일반학과) 부족한 교과는 9등급에 해당하는 점수를 반영하며, 국어, 영어, 수학은 4단위(학점), 사회, 과학은 3단위(학점)로 적용
- ※ (치의예과) 학생이 이수한 반영과목의 단위(학점)수 합이 70단위(학점) 미만인 경우 부족한 단위(학점)수는 석차 등급 9등급을 적용하여 반영

	구분	반영과목 단위수 합(A)	기준 단위수(B)	반영방법(C)
	(치의예과) 교과성적 산출 예시	㉗ 수험생	80단위	70단위
㉘ 수험생		50단위	50단위(A) 해당 등급 반영 20단위(B-A) 9등급반영	

“예시1” ㉗ 수험생이 이수한 반영과목 단위수의 합이 총 80단위인 경우 석차등급에 따른 점수를 모두 반영함
 “예시2” ㉘ 수험생이 이수한 반영과목 단위수의 합이 총 50단위일 경우, 50단위는 석차등급에 따른 점수를 반영하고 20단위(70단위-50단위)에 대해서는 9등급을 반영함

※ **예외 사항**

- 학생부교과(농어촌학생전형)
- 그 외 전형에서 진로선택과목의 “성취평가 등급” 이 1개 과목도 없는 경우(2021학년도 2월 및 그 이전 졸업자 등)
- 반영교과: 공통과목 및 일반선택과목

$$\text{산출식} = \frac{\sum[\text{반영 과목 석차 등급 반영 점수} \times \text{단위(학점) 수}]}{\sum[\text{단위(학점) 수}]} \times 1.0$$

● 교과 성적 산출 방법

가. 석차등급이 있는 경우

1) 석차등급 점수

석차등급	1등급	2등급	3등급	4등급	5등급	6등급	7등급	8등급	9등급
등급점수	1,000	970	940	910	880	850	820	790	280

나. 석차등급이 없는 경우

1) 3단계 성취 평가 교과목인 경우: 성취도를 등급으로 환산하여 점수 반영

- 대상과목: 보통교과 공통과목의 과학탐구실험, 진로선택과목

석차등급	1등급	2등급	4등급
성취도	A	B	C
등급점수	1,000	970	910

2) 과목 점수, 평균, 표준편차가 표시된 경우 산출 방법

$$\text{표준점수}(Z) = \frac{\{\text{과목점수} - (\text{평균})\}}{\{\text{표준편차}\}}$$

※ 표준점수는 소수점 셋째 자리에서 반올림하여 계산하며, 3.0보다 큰 경우 3.0으로, -3.0보다 작은 경우 -3.0으로 적용함

석차등급	1등급	2등급	3등급	4등급	5등급	6등급	7등급	8등급	9등급
표준점수(Z)	3.00~ 1.76	1.75~ 1.23	1.22~ 0.74	0.73~ 0.26	0.25~ -0.25	-0.26~ -0.73	-0.74~ -1.22	-1.23~ -1.75	-1.76~ -3.00
등급점수	1,000	970	940	910	880	850	820	790	280

3) 원점수, 과목평균, 표준편차가 없고, 석차등급란에 이수, P, 방점(·) 등만 표기된 경우: 성적 미반영

4) 석차와 평어가 있는 경우(일부 학년 등 포함): 석차 활용

- 과목 석차 백분율로 과목 석차 등급을 산출하고, 교과 성적 산출 방식에 의거 등급점수를 환산하여 적용

$$\text{※ 과목 석차백분율} = \frac{\{\text{과목석차} + (\text{동 석차 인원수} - 1)\}}{2} / \text{과목 재적수} \times 100$$

석차등급	1등급	2등급	3등급	4등급	5등급	6등급	7등급	8등급	9등급
과목 석차백분율	4이하	4초과 11이하	11초과 23이하	23초과 40이하	40초과 60이하	60초과 77이하	77초과 89이하	89초과 96이하	96초과 100이하
등급점수	1,000	970	940	910	880	850	820	790	280

※ 연단위로 석차가 표시되는 경우 연단위 석차를 학기별로 적용하여 산출

5) 석차가 없고 평어 또는 점수만 있는 경우(국내고, 국외고 포함): 평어 또는 점수 활용

석차등급	1등급	2등급	3등급	4등급	5등급	6등급	7등급	8등급	9등급
취득성적	A+	A, A-	B+	B, B-	C+	C, C-	D+	D, D-	E, F
		A		B		C		D	E, F
		수		우		미		양	가
	100 ~ 97이상	97미만 ~ 90이상	90미만 ~ 87이상	87미만 ~ 80이상	80미만 ~ 77이상	77미만 ~ 70이상	70미만 ~ 67이상	67미만 ~ 60이상	60미만
등급점수	1,000	970	940	910	880	850	820	790	280

※ 국외고 반영사항

- 평어와 취득점수가 같이 있는 경우에는 취득점수를 기준으로 성적을 산출
- 이수한 전 과목 반영(성적이 없는 과목 제외)
- 단위 수가 없는 경우 1단위(학점) 적용
- 학기와 년 단위 점수가 함께 표시된 경우에는 년 단위 점수 적용
- 정규학기(1,2학기)만 반영(계절학기 제외)
- 국외고의 학제가 국내고와 상이한 경우에는 국외고의 학제를 적용하며 고교 전체 학기를 반영
- 국내고에서 국외고로 편입하여 성적이 인정되었어도, 국내고 성적은 국내고 성적 처리기준에 따라 반영
- 국외고 성적이 우리 대학 산출기준과 상이한 경우 지원자에게 우리 대학 기준에 따른 성적 제출을 요청할 수 있으며 제출하지 못하는 경우 국외고 성적은 0점 처리함

6) 기타 전과목이 성취평가제(A~E등급)로 표기된 학생부교과 성적 특이사항

- 교과/과목, 단위수, 원점수/과목평균(표준편차), 석차등급(수강자수)의 형태로 전환하여 출신(예정)학교장의 직인을 받아 제출하는 자에 한하여 성적처리(제출서식은 추후 본교 입학 홈페이지 참조)

7) 검정고시 합격자: 검정고시 합격 성적 활용

검정고시 과목 성적	100	100미만~ 95이상	95미만 ~ 90이상	90미만 ~ 85이상	85미만 ~ 80이상	80미만 ~ 75이상	75미만
환산 점수	925점	895점	865점	850점	820점	790점	280점

※ 반영과목의 단위(학점) 수: 국어, 영어, 수학 과목은 3단위(학점) / 사회, 과학, 한국사는 2단위(학점)

※ 자격증 등으로 검정고시에서 면제된 과목은 일괄 865점으로 반영

● 비교과(출석) 성적 산출방법 (체육특기자전형만 해당)

가. 미인정(무단)에 의한 결석·지각·조퇴·결과만을 반영하고, 질병 및 기타에 의한 경우는 반영하지 않음

나. 지각·조퇴·결과는 3회를 합하여 1일 결석으로 계산하며, 소수점 이하는 절사

※ 결석일수 = 미인정(무단)결석일수 + (미인정(무단)에 의한 지각·조퇴·결과일수의 합 ÷ 3)

※ 출석점수 산출: 반영점수 × 10

결석일수	0~2일	3일~6일	7일~10일	11일~14일	15일~18일	19일~22일	23일~26일	27일~30일	31일 이상
반영점수	10	9	8	7	6	5	4	3	2

● 기타사항: 모집 요강에 명시하지 않은 사항은 사안에 따라 ‘입학전형관리위원회’에서 결정할 수 있음

IV. 학교폭력 조치사항 반영방법

- 대상 전형: 모든 전형(학생부종합, 학생부교과, 실기/실적)

- 반영방법

가. 「학교폭력예방 및 대책에 관한 법률 제17조1항」에 의거 하여 학교생활기록부에 기재된 학교폭력조치 사항에 따라 학생부종합전형과 그 외 전형으로 구분하여 반영

나. 수신된 학생부(수기제출 포함)에 명시된 학교폭력 사항에 대해서만 반영

구분		조치사항	학생부종합 전형		학생부종합 외 전형	
1호	교내 선도	피해학생에 대한 사과	서류평가 시 정성평가 반영	감점 없음	취득 총점에서 감점 반영	감점 없음
2호		피해학생 및 신고·고발 학생에 대한 접촉, 협박 및 보복 행위의 금지				
3호		학교에서의 봉사				
4호	외부 기관 연계 선도	사회봉사		공동체역량 1등급 감점		5% 감점
5호		학내외 전문가에 의한 특별교육 이수 또는 심리치료		공동체역량 2등급 감점		10% 감점
6호	교내 교육 환경 변화	출석정지		공동체역량 3등급 감점		15% 감점
7호		학급 교체				
8호	교외 교육 환경 변화	전학		공동체역량 최저 등급 부여		30% 감점
9호		퇴학처분				

※ 학교폭력 조치사항 반영 대상은 학교생활기록부가 존재하는 검정고시 및 국외고 출신 합격자를 포함함
(필요 시 학교생활기록부를 추가적으로 요청하여 상기 반영방법을 적용할 수 있음)

※ 합격자 통보 이후 또는 입학 이후라도 학교폭력조치사항과 관련하여 추가적 사실이 확인될 경우 사안에 따라 심의를 통해 불합격 또는 입학 취소 처리할 수 있음

V. 사정 원칙

- 모집시기별, 모집단위별, 전형유형별 모집인원은 전형 총점 순으로 선발하며 예비합격후보자(총원 대상자)는 합격자와 사정대상 제외자를 뺀 전원으로 함
- 정원의 모집인원이 단과대학별로 표시된 통합선발의 경우 단과대학별 전체 지원자의 성적순으로 합격자를 선발함
 - ※ 선발인원은 모집단위별 입학정원(농어촌학생_10%, 특성화고교졸업자_10%, 저소득_20%, 특수교육대상자_제한없음)을 초과할 수 없음
- 성적사정 결과 총점이 동일한 경우에는 동점자 처리기준을 따름
- 미등록으로 결원이 발생할 경우에는 예비후보자를 성적순으로 총원하되, 예비후보자는 미등록자, 1단계 탈락자, 0점 처리자 및 지원 자격 미달자를 제외한 응시자 전원을 예비 합격후보자로 선발함
- 입학사정 대상 제외자
 - 가. 지원자격 '부' 판정자
 - 나. 부정행위를 한 자
 - 다. 입학서류를 제출하지 않은 자
 - 라. 입학서류를 위·변조하여 제출한 자
 - 마. 면접평가 및 실기고사 미응시자
 - 바. 면접평가 및 실기고사에서 신분증을 미지참한 자 중 대학에서 정한 기한 내 신분확인 서류를 제출하지 않은 자
 - 사. 수능최저학력기준 미충족자(치의예과)
 - 아. 학생부종합전형 지원자 중 대학수학능력 부족자(서류평가 또는 면접평가 부적합자)로 판정된 자
 - 자. 학생부교과 또는 실기/실적 지원자 중 교과성적 산출이 불가능한 자
- 동일 모집단위에 전형을 달리하여 중복합격한 경우, 아래에 따라 처리(예비후보자 포함)
 - 가. 2개 이상 전형에 최초 합격한 경우 모두 합격자로 결정(단, 중복합격자는 1개의 전형에만 등록해야 함)
 - 나. 동일 모집단위 지원자가 1개 이상 전형에 최초 합격한 경우 다른 전형의 예비후보자에서는 제외함(중복합격 제외)
 - 다. 1차 이후 동일 총원 차수에 2개 이상 전형에 합격한 경우 모두 합격자로 하고 지원자가 등록여부를 결정함
 - 라. 이미 동일 모집단위에 합격하여 등록한 사실이 있는 경우 이후 총원발표 대상에서 제외
- 수시모집인원에 미달 또는 미등록으로 인한 결원(문서등록 후 포기자 포함)은 정시모집에서 선발
 - ※ 단, 학생부교과(특수교육대상자전형)는 정시모집으로 이월하지 않음
- 모집 요강에 명시하지 않은 사항은 '입학전형관리위원회'의 결정에 의함

● 동점자 처리기준

모집시기	전형유형	단과대학 및 모집단위	동점자 처리 기준(순위)
수시모집	학생부 교과	인문, 사회과학, 예술체육, 보건복지(간호학과 제외)	<ul style="list-style-type: none"> ■ 1순위: 국어교과 반영성적 우수자 ■ 2순위: 영어교과 반영성적 우수자 ■ 3순위: 수학교과 반영성적 우수자 ■ 4순위: 사회교과 반영성적 우수자 ■ 5순위: 반영교과 이수단위 합계 상위자 ■ 6순위: 일반교과 총 이수단위 합계 상위자
		자연과학, 생명과학, 공과, 치과, 과학기술, 간호학과, IT, 문화예술·공과	<ul style="list-style-type: none"> ■ 1순위: 수학교과 반영성적 우수자 ■ 2순위: 영어교과 반영성적 우수자 ■ 3순위: 국어교과 반영성적 우수자 ■ 4순위: 과학교과 반영성적 우수자 ■ 5순위: 반영교과 이수단위 합계 상위자(치의예과는 5순위 까지) ■ 6순위: 일반교과 총 이수단위 합계 상위자
		자유전공학부	<ul style="list-style-type: none"> ■ 1순위: 국어+수학교과 반영성적 우수자(2개 교과 평균) ■ 2순위: 영어교과 반영성적 우수자 ■ 3순위: 사회+과학교과 반영성적 우수자(2개 교과 평균) ■ 4순위: 반영교과 이수단위 합계 상위자 ■ 5순위: 일반교과 총 이수단위 합계 상위자
	학생부 종합	전 모집단위 (치의예과 제외)	<ul style="list-style-type: none"> ■ 1순위: 서류평가 요소 중 '진로역량' 점수 우수자 ■ 2순위: 서류평가 요소 중 '학업역량' 점수 우수자
		단과대학 (인문·자연과학·생명과학) 자유전공학과, 자유전공학부	<ul style="list-style-type: none"> ■ 1순위: 서류평가 요소 중 '학업역량' 점수 우수자 ■ 2순위: 서류평가 요소 중 '공동체역량' 점수 우수자
		치의예과	<ul style="list-style-type: none"> ■ 1순위: 면접점수 우수자 ■ 2순위: 1단계(서류평가) 점수 우수자 ■ 3순위: 수학(수능/등급) 성적 우수자 ■ 4순위: 국어(수능/등급) 성적 우수자 ■ 5순위: 과학(수능/등급/우수 1과목) 성적 우수자
	실기/실적	예술체육 (체육특기자 제외)	<ul style="list-style-type: none"> ■ 1순위: 실기점수 우수자 ■ 2순위: 교과 성적 우수자
		체육특기자	<ul style="list-style-type: none"> ■ 1순위: 대회 비중도 상위등급 입상 실적 우수자 ■ 2순위: 최근년도 입상 실적 우수자 ■ 3순위: 교과 성적 우수자

서식 2 - 학교생활기록부 대체 서식

[검정고시, 국외고 출신자 등 학생부종합전형 학교생활기록부 미보유자 대체 서식]

지원자 정보	전 형 명			
	모 집 단 위		수험번호	
	성 명		생년월일	

학력정보	<input type="checkbox"/> 검정고시 출신자	합격지역		합격일	년 월 일	
	<input type="checkbox"/> 외국소재 고등학교 출신자 및 국내 학력인정 외국교육 기관 출신자	1.	소 재 국 가			
			입 학 일	년 월 일	졸업(예정)일	년 월 일
			학 교 명			
		2.	소 재 국 가			
			입 학 일	년 월 일	전 출 일	년 월 일
			학 교 명			
	<input type="checkbox"/> 외국소재 고등학교 1학기 이상 재학사실이 있는 자	3.	소 재 국 가			
			입 학 일	년 월 일	전 출 일	년 월 일
			학 교 명			

연번	활동명	활동기간 (년. 월. 일. ~ 년. 월. 일.)	활동내용	활동(발행)기관
1				
2				
3				
4				
5				
⋮				

학교생활기록부 대체 서식 작성방법 및 유의사항

● 작성방법

1. 활동기간

- 검정고시 출신자: 고등학교 재학 기간에 준하는 기간 중 활동에 참여한 시기
- 외국소재 고등학교 출신자 및 국내 학력인정 외국교육기관 출신자, 외국소재 고등학교 1학기 이상 재학사실이 있는 자: 고등학교 재학 기간 중 활동에 참여한 시기

2. 활동내용: 고등학교 학교생활기록부 내용에 준하는 활동 (※ 반드시 작성 유의사항의 제한 내용 확인)

- 활동내용 칸 작성 시 활동(발행)기관명 기재 금지

3. 작성분량: 1개 활동 당 100자 이내 (각 연번에 1개 활동, 최대 10개 활동 작성 가능)

4. 증빙자료: A4용지 단면 기준 15페이지 이내 제출 가능 (축소/양면 복사 금지)

● 작성 유의사항

1. 본 서식은 반드시 사실에 기초하여 본인이 작성합니다.
2. 기술된 사항에 대한 사실 확인을 요청할 경우 지원자는 적극 협조하여야 합니다.
3. 활동에 대한 증빙서류를 제출하는 경우, 원본 제출이 원칙이며 사본 제출 시 원본대조필하여야 합니다.
4. 허위사실 기재, 기타 부정한 사실 등이 발견될 경우, 불합격 처리되며 합격 이후라도 입학이 취소될 수 있습니다.
5. 공인어학성적 및 수학·과학·외국어 교과에 대한 교외 수상실적을 기재할 경우 평가에서 불이익을 받을 수 있으니, 작성을 금지합니다.

📖 공인어학성적

영어(TOEIC, TOEFL, TEPS), 중국어(HSK), 일본어(JPT, JLPT), 프랑스어(DELF, DALF), 독일어(ZD, TESTDAF, DSH, DSD), 러시아어(TORFL), 스페인어(DELE), 상공회의소한자시험, 한자능력검정, 실용한자, 한자급수자격검정, YBM 상무한검, 한자급수인증시험, 한자자격검정 등

📖 수학·과학·외국어 교과에 대한 교외 수상실적(예시)

수학	한국수학올림피아드(KMO), 한국수학인증시험(KMC), 온라인 창의수학 경시대회, 도시대항 국제 수학토너먼트, 국제수학올림피아드(IMO) 등
과학	한국물리올림피아드(KPHO), 한국화학올림피아드(KCHO), 한국생물올림피아드(KBO), 한국천문올림피아드(KAO), 한국지구과학올림피아드(KESO), 한국뇌과학올림피아드, 전국정보과학올림피아드, 국제물리올림피아드, 국제지구과학올림피아드, 국제생물올림피아드, 국제천문올림피아드, 한국중등과학올림피아드 등
외국어	전국 초중고 외국어(영어, 중국어, 일본어, 프랑스어, 독일어, 러시아어, 스페인어) 경시대회, IET 국제영어대회, IEWC 국제영어글쓰기대회, 글로벌 리더십 영어 경연대회, SIFEC 전국영어말하기대회, 국제영어논술대회 등

※ 위에서 열거된 항목 외에도, 대회 명칭에 수학·과학(물리, 화학, 생물, 지구과학, 천문)·외국어(영어 등) 교과명이 명시된 학교 외 각종 대회(경시대회, 올림피아드 등) 수상실적을 작성했을 경우 “0점”(불합격) 처리

※ ‘교외 수상실적’이란 학교 외 기관이 개최한 대회 수상실적을 의미하며, 학교장의 참가 허락을 받은 교외 수상실적이라도 작성 시 “0점”(불합격) 처리

서식 3 - 농어촌학생전형 지원 확인서

농어촌학생전형 지원 확인서						
1. 수험생 정보						
모집시기	수시	전형명	<input type="checkbox"/> 기회균형 <input type="checkbox"/> 기회균형면접 <input type="checkbox"/> 농어촌학생			
성명	모집단위(지원학과)					
수험번호	연락처					
2. 유형 선택 (✓ 표시)						
() 1유형: 중·고 재학/본인 및 부모 모두 거주(6년 교육과정 이수)						
() 2유형: 초·중·고 재학/본인 거주(12년 교육과정 이수)						
3. 재학사실						
	학교명	학교소재지			재학기간(졸업일까지)	
고 등 학 교		도(시)	시(군)	읍(면)	년 월 ~ 년 월	
		도(시)	시(군)	읍(면)	년 월 ~ 년 월	
		도(시)	시(군)	읍(면)	년 월 ~ 년 월	
	중 학 교		도(시)	시(군)	읍(면)	년 월 ~ 년 월
			도(시)	시(군)	읍(면)	년 월 ~ 년 월
			도(시)	시(군)	읍(면)	년 월 ~ 년 월
	초 등 학 교		도(시)	시(군)	읍(면)	년 월 ~ 년 월
			도(시)	시(군)	읍(면)	년 월 ~ 년 월
			도(시)	시(군)	읍(면)	년 월 ~ 년 월
※ 유의사항: 초·중·고교 재학기간 중 전학사실이 있는 경우, 변동사항을 모두 기재하여야함 ※ 초등학교는 2유형에 해당하는 학생만 작성함						
4. 거주사실						
	거주자	주소			거주기간(졸업일까지)	
학 생		도(시)	시(군)	읍(면)	년 월 ~ 년 월	
		도(시)	시(군)	읍(면)	년 월 ~ 년 월	
		도(시)	시(군)	읍(면)	년 월 ~ 년 월	
부		도(시)	시(군)	읍(면)	년 월 ~ 년 월	
		도(시)	시(군)	읍(면)	년 월 ~ 년 월	
		도(시)	시(군)	읍(면)	년 월 ~ 년 월	
모		도(시)	시(군)	읍(면)	년 월 ~ 년 월	
		도(시)	시(군)	읍(면)	년 월 ~ 년 월	
		도(시)	시(군)	읍(면)	년 월 ~ 년 월	
※ 유의사항 1) 주민등록초본에 기재된 주소와 위에 작성한 거주사항이 일치하여야함 2) 초·중·고교 12년 이수자는 12년간 학생의 거주지 변경사항을 모두 기재하여야함 3) 중·고교 6년 이수자는 6년간 학생·부·모의 거주지 변경사항을 모두 기재하여야함						
위 학생은 귀 대학교의 수시모집 농어촌학생전형 지원자격을 갖추었음을 확인합니다.						
2025. . .						
고등학교 교장				(직인)		
국립강릉원주대학교 총장 귀하						

서식 5 - 전형료 환불신청서

전형료 환불신청서			
1. 수험생 정보			
모집시기	수 시	전 형 명	
성 명		모집단위(지원학과)	
수험번호		연 락 처	
환불 요청 사유	<input type="checkbox"/> 입원 · 사망 <input type="checkbox"/> 천재지변 <input type="checkbox"/> 기타()		
2. 반환 계좌 정보			
금융기관명		계좌번호	
예금주명		관 계	<input type="checkbox"/> 본인 <input type="checkbox"/> 부모 <input type="checkbox"/> 기타()
<p>위 환불 요청 사유에 해당되어 아래와 같이 서류를 첨부하여 환불 신청합니다.</p> <p style="text-align: center;">2025. . .</p> <p style="text-align: right;">지원자: (서명 또는 인)</p>			
국립강릉원주대학교 총장 귀하			
첨부서류 1. 전형료 납부 영수증 사본 2. 환불금 수령 통장 사본 3. 증빙서류(의료기관 입원확인서, 의사소견서, 진단서 등)			
[전형료 환불에 관한 안내] 「고등교육법」제34조의4제4항에 따라 「같은법 시행령」제42조의3제2항의 사유가 발생한 경우, 각 사유에 해당하는 전형료 반환 (※인터넷 원서접수 수수료는 환불금액에서 제외됨) ● 입학전형에 응시한 사람이 착오로 과납한 경우: 과납한 금액 ● 대학의 귀책사유로 입학전형에 응시하지 못한 경우: 납부한 입학전형료 전액 ● 천재지변으로 인하여 입학전형에 응시하지 못한 경우: 납부한 입학전형료 전액 ● 질병 또는 사고 등으로 의료기관에 입원하거나 본인의 사망으로 입학전형에 응시하지 못한 경우(해당 사항을 증명할 수 있는 경우만 해당): 납부한 입학전형료 전액 ● 단계적으로 실시하는 입학전형에 응시하였으나 최종 단계 전에 불합격한 경우: 납부한 입학전형료 중 응시하지 못한 단계의 입학전형료			

VII. 대학생할 안내

부록 1 - 등록금 및 장학제도 안내

1. 등록금 안내

단과대학 및 학과		등록금(단위: 원)
	인문대학	1,744,000
	사회과학대학	1,744,000
	자연과학대학	2,104,000
	생명과학대학	2,104,000
	공과대학	2,308,000
예술체육대학	조형예술 · 디자인학과	2,692,000
	체육학과	2,104,000
	음악학과	2,721,000
	패션디자인학과	2,663,000
치과대학	치의예과	2,820,000
	치위생학과	2,376,000
보건복지대학	간호학과	2,149,000
	유아교육과, 다문화학과, 사회복지학과, 디지털미디어커뮤니케이션학과	1,744,000
	과학기술대학	2,308,000
	자유전공학부	1,744,000

※ 상기표는 2025학년도 등록금으로 2026학년도 실제 등록금은 추후 변동될 수 있음

※ 단과대학별 자유전공학과는 해당 단과대학 등록금 적용함

※ IT대학(컴퓨터공학과), 문화예술 · 공과대학(기계융합공학부)는 단과대학 변경으로 등록금 추후 안내 예정

2. 장학제도 안내

가. 장학금 지급현황

학년도	재학생	장학금(단위: 천 원)					1인당 장학금	
		교내	교외 소계	교외 국가	교외 지자체	교외 사설 및 기타	교내	교외
2023	6,908명	5,853,089	16,710,457	15,943,824	211,251	555,381	847	2,419

※ 출처: 2024년도 대학정보공시(학부 기준)

나. 장학금 내역

(1) 신입생 장학금

※ 2025학년도 기준으로 학내 사정에 따라 변동이 있을 수 있음.

종류	지급내용	선발 요건(계속)	
입학성적우수장학금	전체 수석합격자 장학금	○ 전학년 등록금 전액 면제 ○ 교재비 학기당 100만원 지급	○ 최초합격자 중 전체수석 합격자 ※ 직전학기 성적 3.5 이상 유지시 계속 지급
	우수인재합격자 장학금	○ 전학년 등록금 전액 면제 ○ 교재비 학기당 20만원 지급	○ 단과대학별 최초합격자 중 입학성적이 상위 1.2% 이내인 자 ○ 자유전공학부 최초합격자 중 입학성적이 상위 1.2% 이내인 자 ※ 직전학기 성적 3.5 이상 유지시 계속 지급
	학과수석 장학금	○ 교재비 학기당 20만원 지급	○ 수시 최초합격자 ※ 직전학기 성적 3.5 이상 유지시 계속 지급
	성적우수장학금	○ A급: 등록금 전액 면제	○ 모집단위별 고득점자 순 60%이내 (최초 합격자에서만 선발)
		○ B급: 등록금 80% 면제	
		○ C급: 등록금 40% 면제	
○ D급: 등록금 20% 면제			
	○ (수시)최초합격자: 등록금 10% 면제	○ 모집단위별 40% 이내(최초 합격자에서만 선발)	
	○ (수시)충원합격자: 등록금 10% 면제	○ 수시충원합격자 전원	
특별면제장학금	국가유공자 및 자녀 장학금	○ 등록금 전액 면제	○ 유공자 본인: 성적제한 없음 ○ 유공자 자녀: 직전학기 성적 70점(100점 만점) 이상
	북한이탈 주민 장학금	○ 등록금 전액 면제	○ 본인: 성적제한 없음 ○ 자녀: 직전학기 성적 70점(100점 만점) 이상
	기초생활수급자 장학금 ※ 국가장학금 신청 필수	○ 등록금 전액 면제	○ 직전학기 성적 2.0점 이상
		○ 등록금 20% 면제	○ 직전학기 성적 2.0점 미만인 자
	체육특기자 장학금	○ 신입생 · 등록금 전액 면제 · 등록금 80% 면제	○ 신입생 · 전국규모이상의 대회 우승자 · 전국규모이상의 대회 준우승 및 3위 입상자
○ 재학생 · 등록금 전액 면제 · 등록금 80% 면제		○ 재학생【직전 1년(2개 학기)】 · 전국규모이상의 대회 우승자 · 전국규모이상의 대회 2~3위 입상자	
자아실현 장학금	○ 장애의 정도가 심한 장애인(구 장애인복지법 1~3급): 수업료 전액 면제	○ 직전학기 성적 2.0점 이상/4.5만점	
	○ 장애의 정도가 심하지 않은 장애인 (구 장애인복지법 4~6급): 수업료40% 면제		
교외장학금	국가장학금유형 (학생직접지원형) (교육부 및 한국장학재단 시행) * 2025년 기준 ○ 기초/차상위: 전액(연간) ○ 소득 1~3구간: 570만원(연간) ○ 소득 4~6구간: 420만원(연간) ○ 소득 7~8구간: 350만원(연간) ○ 소득 9구간: 100만원(연간) ※ 위 금액은 등록금 범위 내 최대지급 가능 한도금액임	○ 신입생, 편입생, 재입학생: 첫 학기에 한해 성적기준 미적용 ○ 재학생: 직전학기 12학점 이상 이수하여 80점 이상 취득 (100점 만점 기준) · 기초/차상위: 직전학기 12학점 이수하여 70점 이상 취득 (100점 만점 기준) · 장애인: 성적기준(이수학점 및 백분위점수) 미적용 · 자립준비청년(보호아동 포함): 백분위점수 기준 미적용 (단, 이수학점 기준은 적용) · C학점 경고제: 1~3구간은 직전학기 70점 이상~80점 미만이라도 2회에 한해 경고 후 수혜 가능	

종류	지급내용	선발 요건(계속)
<p>국가장학금II유형 (대학연계지원형) (교육부 및 한국장학재단 시행) *2025년 기준</p>	<ul style="list-style-type: none"> ○ 대한민국 국적으로 국가장학금 II유형(대학연계지원형)참여대학에 재학 중인 대학생 중 대학별 선발기준을 충족한 자로, 해당 학기 국가장학금 신청절차(가구원동의, 서류제출)를 완료하여 소득수준이 파악된 학생(학자금 지원구간 1~9구간 학생에 한하여 지원) ※ 단, 긴급하게 경제사정이 곤란하게 된 자 등 대학이 지원의 필요성이 있다고 인정하는 경우에 10구간 학생도 지원 가능 	<ul style="list-style-type: none"> ○ 대학 자체 선발기준 수립 후 해당 기준 충족자에 한해 지급(해당 학기 국가장학금 신청절차를 완료하여 소득수준이 산정된 학생 가운데 선발기준 만족자)
<p>지역인재장학금 (한국장학재단 시행) *2025년 기준</p>	<ul style="list-style-type: none"> ○ 한국장학재단 소득 5구간 이하 · 최초 선발학기 포함 전 학기 등록금 전액 지원 ※ 학제 및 전공별 정규학기 기준 ○ 한국장학재단 소득 6~9구간 · 최초 선발학기 포함 1년(2학기) 등록금 전액 지원 	<ul style="list-style-type: none"> ○ 선발자격: 비수도권 소재 고교 졸업생으로서 입학성적 우수자 · 내신: 고등학교 3학년 1학기까지 이수한 과목 중 1/2 이상이 3등급 이내 ※ 9등급으로 관리되는 이수과목에 한함 · 수능: 수능영역(국어, 수학, 영어, 기타(탐구 및 제2외국어, 한국사 등) 중 2개 영역 이상 3등급 이내 ※ 기타 영역은 2개 과목에서 3등급 이내 충족 시 1개 영역으로 인정 ○ 계속지원: 선발자 중 당해학기 국가장학금을 신청하여 소득 9구간 이내인 자로서 12학점 이상, 100점 만점의 80점 이상 취득 시 지원
<p>국가우수장학금(이공계) (과학기술정보통신부 및 한국장학재단 시행) *2025년 기준</p>	<ul style="list-style-type: none"> ○ 4년간 등록금 전액 ○ 기초생활수급자는 생활비 지원(학기당 250만원 지원) 	<ul style="list-style-type: none"> ○ 최초선발 · 성적우수 유형: 고교성적 기준 또는 수능성적 기준 충족자 ○ 계속지원 대상 · 성적: 직전학기 성적 3.5이상/4.5만점 또는 백분위 87점 이상 · 이수학점: 12학점 이상
<p>국가우수장학금 (인문100년, 예술체육비전) (교육부 및 한국장학재단 시행) *2025년 기준</p>	<ul style="list-style-type: none"> ○ 지원기간: 4년 ○ I 유형: 등록금 전액, 생활비 학기당 250만원 ○ II 유형: 등록금 전액 ○ 기초생활수급자의 생활비 지원(학기당 250만원 지원) 	<ul style="list-style-type: none"> ○ 최초선발 · 학업성적 및 학생역량, 경제적 수준을 고려하여 대학이 자체 선발 ○ 계속지원 대상 · 성적: 직전학기 성적 3.60이상/4.5만점 또는 백분위 90점 이상 · 이수학점: 12학점 이상
<p>푸른등대 삼성기부장학금 (한국장학재단 시행)</p>	<ul style="list-style-type: none"> ○ 학기당 생활비 150만원 지급(2개 학기 지원) 	<ul style="list-style-type: none"> ○ 학자금지원구간 3구간 이하 사회적 배려계층 가정의 대학생을 대상 ○ 대학자체 선발기준 수립 후 신청을 받아 심사하여 배정 인원 만큼 재단에 추천 ○ 한국장학재단에서 최종 선발
<p>근로장학금</p>	<ul style="list-style-type: none"> ○ (시급 단가) 교내: 10,030원 교외: 12,430원 	<ul style="list-style-type: none"> ○ 시간당 장학금 지원 · 학자금 지원 9구간 이하 ※ 신입생, 편입생, 재입학생은 첫 학기에 한해 성적기준 미적용
<p>대학생청소년 교육지원 장학금</p>	<ul style="list-style-type: none"> ○ (시급 단가) 12,430원 	<ul style="list-style-type: none"> ○ 초 · 중 · 고교생 대상 교육지원 활동 기회를 제공하고, 시간당 장학금 지원(소득무관) ※ 신입생, 편입생, 재입학생은 첫 학기에 한해 성적기준 미적용
<p>다문화 · 탈북 학생 멘토링 장학금</p>	<ul style="list-style-type: none"> ○ (시급 단가) 도시: 14,000원 농어촌: 18,000원 	<ul style="list-style-type: none"> ○ 유 · 초 · 중 · 고 다문화 · 탈북학생의 학교생활 적응 등 멘토링 기회를 제공하고, 시간당 장학금 지원(성적 및 소득무관) · (지도) 교수 1인 추천 필요 ※ 신입생, 편입생, 재입학생은 첫 학기에 한해 성적기준 미적용
<p>주거안정장학금</p>	<ul style="list-style-type: none"> ○ 월 20만원 한도 내 학생이 지출한 주거 관련 비용 포괄 지원 	<ul style="list-style-type: none"> ○ 만 39세 이하 미혼 학생으로서, 기초생활수급자 또는 차상위계층으로 확인된 자 · 소속 대학 기준 원거리에 해당하는 자 ※ 원거리지역: 강릉캠퍼스(강릉시, 동해시 제외 지역), 원주캠퍼스(원주시, 경기 여주시, 충북 충주시·제천시 제외 지역)

교 외 장 학 금

(2) 학자금 대출[한국장학재단 콜센터 1599-2000]

- 학자금은 대학(원) 등록금 및 학생의 생활안정을 위한 생활비로 구분
- 등록금 : 입학금 + 수업료 등(기숙사비 제외)
- 생활비 : 숙식비 + 교재구입비 + 교통비 등

대출 제도	제도 특징	대출 한도
취업 후 상환 학자금대출	학자금지원구간에 따라 대학(원)생에게 학자금(등록금, 생활비)을 대출해주고 취업 등 소득이 발생한 시점부터 소득수준에 따라 원리금을 상환하는 대출 ※ '25년 1학기 대출금리: 연 1.7%(변동금리)	· 등록금대출: 대학에서 고지한 수납금액을 대출신청금액으로 확정하여 대학 수납계좌로 지급 · 생활비대출: 학기당 200만원 한도 내에서 지급 가능
일반 상환 학자금대출	학부생 및 대학원생에게 학자금대출(등록금 및 생활비)을 지원하고, 대출기간 동안(거치기간 및 상환기간) 원리금을 분할하여 상환하는 제도 ※ '25년 1학기 대출금리: 연 1.7%(고정금리)	· 등록금대출: 대학에서 고지한 수납금액을 대출신청금액으로 확정하여 대학 수납계좌로 지급 · 생활비대출: 학기당 200만원 한도 내에서 지급 가능
농촌출신 대학생 학자금 대출	농어촌출신 학부생에게 등록금 전액을 무이자로 대출해주고 거치기간과 상환기간을 선택하여 상환이 가능하도록 함으로써 농어업인 자녀들의 고등교육기회를 보장하는 대출제도 ※ '25년 1학기 대출금리: 무이자	· 등록금대출: 당해 학기 대학이 통보한 등록금 전액(입학금, 수업료 등) 단, 기숙사비, 졸업앨범비 등은 제외 ※ 최소 대출 가능 금액: 10만원 이상 · 생활비대출: 농촌학자금대출로는 불가 단, 취업후 상환/일반 상환 생활비대출 이용가능

※ 유의사항: 동일 학기에 학자금 대출로 등록 후 국가장학금 수혜 대상으로 선정되는 경우 학자금 대출 건의 상환처리가 우선하여 처리됨



부록 2 - 장애학생지원센터 지원사항 안내

1. 학습보조기기 대여

학습에 필요한 보조기기 대여 지원

(강릉캠퍼스) 학생복지관(C3) 2층 213호 장애학생지원센터 033) 640-1644

(원주캠퍼스) 학생복지관(W11) 2층 205호 장애학생지원센터 033) 760-8014

보조기기	강릉캠퍼스	원주캠퍼스	우선순위
노트북	5대	2대	청각장애 원격강의지원
웹카메라	3대	2대	
무선마이크	4조	2조	
태블릿PC	3대	1대	
소리증폭장치	-	2대	청각장애
골전도헤드폰(보청기)	-	1대	
약시인용확대장치	2대	1대	시각장애
광학문자판독기	1대	1대	
흰지팡이	-	2개	
키보드와 키가드	1대	-	
독서확대기	-	2대	
수동 휠체어	2대	2대	지체장애
목발	2조	-	
높낮이 조절 책상	1개(자동)	1개(자동)	
골무트리 포인터마우스	2대	-	
휠체어용 간이 책상	2개	1개	

2. 대학생활 및 장학금 지원

구분	내용	비고
자아실현장학금	<ul style="list-style-type: none"> - 장애의 정도에 따라 수업료를 면제해 주는 장학금 (직전 학기 성적 2.0 이상) ※ 장애의 정도가 심한 장애인: 수업료 전액 면제 ※ 장애의 정도가 심하지 않은 장애인: 수업료 40% 면제 	

구분	내용	비고
학생생활관 우선 선발 지원	- 인트라넷을 통해 신청하기 어려운 장애학생을 위한 지원 ※ 공문과 함께 관련 자료(장애인증명서 등) 발송	
신입생 대학생활 안내	- 장애학생지원센터 신규 등록 시 장애학생지원센터 지원사항 및 학내 각종 시설에 대한 안내	
장애학생 휴게실	- (강릉캠퍼스) 사회과학대학(C1) 1층 좌측(대학 정문방향), 학생복지관(C3) 2층 보건실 내 안정실 - (원주캠퍼스) 학생복지관(W11) 2층 206호	

3. 교수·학습 지원

구분	내용	비고
사전 수강신청 지원	- 수강신청 중 장애로 인한 불이익을 예방하기 위해 지원 ※ 사전 수강신청서 작성 전 학과에서 학점 관련 상담 ※ 수강신청 변경은 학사 일정에 맞춰 수강신청 변경 ※ 사전 수강신청 기간 내 변경할 경우 사전 수강신청서 변경하여 다시 제출	
수강교과목 학습자료 지원	- 장애학생 수강교과목 학습자료 지원 또는 대체자료 지원 ※ 장애학생 교육지원인력 강의 필기 요약 자료 지원	
장애학생 수강교과목 학습 협조 요청 안내문 발송	- 장애학생이 수강하는 교과목 교원에게 장애의 특성 및 장애로 인한 교수·학습상의 어려움 등에 관한 정보를 제공하여 적절하고 합리적인 교수·학습이 이루어지도록 지원	
출석부 장애학생 표기	- 요청한 장애학생 대상으로 수강교과목 출석부에 장애 여부를 확인할 수 있도록 출석부 이름 옆에 (*) 표기	
교육지원인력 지원	- 학습 및 생활에 도움이 필요한 경우 교육지원인력을 지원 ※ 학습 지원: 강의 필기 요약, 수업 의사소통, 수업 보조 등 ※ 생활 지원: 식사·이동 지원, 생활관 내 청소·세탁 지원 등	
청각·시각 장애학생 지원	- 출석체크, 평가 등 학생의 상황에 맞는 방식 적용 ※ (예시) 실시간 강의에서 청각 장애학생은 접속하면 출석으로 인정하는 방식(○) 예고 없이 불려서 대답을 하지 못하면 출석으로 인정하지 않는 방식(×) ※ 장애학생의 유형·정도를 고려하여 시험시간 연장, 대면시험 실시 등 지원 - 실시간 강의 교육지원인력 대필 지원 - 시각 장애학생이 원격강의 플랫폼 등 접속·활용이 어려울 경우 교육지원인력을 통해 접속, 과제물 탑재 등 지원	

부록 3 - 학사제도 안내

1. 전공의 벽을 허무는 다전공

학생이 복수의 전공을 선택하여 학문적 시야를 확장하고 다양한 진로 가능성과 전공역량을 동시에 키울 수 있는 유연한 전공 이수체계

구 분	내 용
부전공	주전공과 병행하여 타 전공의 핵심 교과를 이수함으로써 다양한 분야에 대한 이해와 실무 활용 능력을 함께 갖추는 선택형 전공 이수
복수전공	주전공 외에 다른 정규학과(전공)의 교육과정을 이수하여 각각의 학위 취득
융합전공	다양한 전공 분야를 통합한 융합형 교육을 통해 새로운 지식 영역과 실용적 전문성을 함께 함양할 수 있는 과정 - 해양레저관광, 스마트아쿠아팜, 헬스케어데이터사이언스, 해양생태계서비스, 중국통상, 핀테크, 공간정보빅데이터, 인공지능융합과학, 문화예술경영, 공공인재, 공공건강보험, 헬스케어, 스마트수소에너지, 정밀의료, 데이터안전활용, 하나의바다, 강원형반도체융합 등 17개 전공 운영

2. 미래 역량을 설계하는 마이크로디그리

유연한 이수 체계를 통해 관심 분야를 집중적으로 탐색하고 역량을 인증받는 교육과정

내 용	<ul style="list-style-type: none"> 사회와 산업계 등에서 요구하는 특정 역량, 직무, 자격 등을 위한 최소단위의 교육과정을 이수한 학생에게 총장 명의 이수증 발급 디지털 치과의료 경영, 푸드테크 심화_개인 맞춤형 식품개발 전문가, 푸드테크 기본_식품제조기술 전문가, 아쿠아팜 관리, 딥러닝 응용 전문과정, 반도체 소자 및 공정, 친환경 생태 통합 서비스, 인공지능 기술과 전략 경영 등 64개 과정 운영
-----	--

3. 적성과 진로에 따라 전공을 이동할 수 있는 전과 제도

학업 중 발견한 새로운 적성과 진로에 따라 전공을 자유롭게 변경할 수 있도록 보장하는 유연한 학사제도

내 용	<ul style="list-style-type: none"> 모집단위(학과, 전공) 간 전과는 2학기 이상 이수자로 모집단위별 입학정원의 100분의 20 범위 내에서 재학중 1회에 한하여 허가 ※ 치의(예)학과, 치위생학과, 간호학과 제외
-----	--

4. 교육전문가로 성장하는 교직과정

예비교사로서 교육이론과 실습을 통해 중등교원 자격 취득을 지원하는 교육과정

내 용	<ul style="list-style-type: none"> 국어국문학과, 영어영문학과, 중어중문학과, 철학과, 경영학과, 무역학과, 수학교육부(물리·에너지전공), 생물학과, 화학신소재학과, 식품영양학과, 해양바이오식품학과, 수산생명의학과, 해양생명과학과, 식물생명과학과, 전자·반도체공학부, 신소재·생명화학공학부(신소재금속공학전공), 스마트인프라공학부, 신소재·생명화학공학부(생명화학공학전공), 음악학과, 간호학과, 컴퓨터공학과에 설치 (2025. 5월 승인 기준) ※ 6주기 교원양성기관 역량평가 결과에 따라 2026학년도 교직과정 설치학과(전공) 및 인원은 변경될 수 있음
-----	--

부록 4 - 학생생활관 안내

1. 강릉캠퍼스

구분	울곡관	사임당관	명진관	슬향관	해송관	비고
수용인원	430명	350명	216명	401명	570명	2인 1실
성 별	남	여	여	여	남	
신청	시기	합격자 등록(문서등록 및 등록금 납부)시				
	대상	강릉시 지역 거주자를 제외한 감염성 질환이 없는 자				
	방법	합격자 등록(문서등록 및 등록금 납부)시, 학생생활관 신청여부 란에 본인이 신청				
신청자 중 입학생 선발기준		수시 합격생 전원(단, 생활관 입사신청자에 한함)				
생활관비 (2025년도 기준)	금액	약1,390,000원		약1,550,000원	약1,670,000원	1학기 기준 식비: 1일 2식 (중·석식/평일) 포함
	납부방법	국립강릉원주대학교 홈페이지에서 합격자 조회 및 생활관비고지서 출력 후 납부 (가상계좌 이체) ※ 신용카드 결제 안됨				
	납부시기	대학 등록금 납부기간 동일				
시설	관생실	침대(1인용), 책상, 책꽂이, 의자, 옷장, 인터넷, 냉방시스템, 빨래건조대				
	공동	정수기, 화장실, 휴게실(냉장고, 전자레인지), 세탁실(코인세탁기, 건조기), 독서실, 체력단련실, 정보검색실 등				
입사	시기	2026년 2월 말				
	건물(방)배정	1학기: 랜덤배정 2학기: 시스템을 활용한 건물/호실 선택(선착순)				
	준비물	<ul style="list-style-type: none"> · 입사시 제출서류 <ul style="list-style-type: none"> - 결핵결과확인서(흉부 X-선 검사) · 기타 준비물: 침구류, 세면도구, 개인 생활용품 등 <ul style="list-style-type: none"> - 반입 가능 전기제품: 헤어드라이기, 컴퓨터, 멀티탭 등(개인냉장고 50L이하 반입 가능, 단 행정실에 반입신고서 제출해야함) ※ 전열기구 및 취사용품, 애완동물 등 반입 금지 				
문의사항	강릉학생생활관 행정실 ☎ (033)640-2645					

2. 원주캠퍼스

구분		예술관	청송관	해솔관	비고
수용인원		153명	170명	280명	2인 1실
성 별		여	남	남:151명, 여:129명	
신청	시기	합격자 등록(문서등록 및 등록금 납부)시			
	대상	원주시 지역 거주자를 제외한 감염성 질환이 없는 자			
	방법	합격자 등록(문서등록 및 등록금 납부)시, 학생생활관 신청여부 란에 본인이 신청			
신청자 중 입사생 선발기준		수시 합격생 전원(단, 생활관 입사신청자에 한함)			
생활관비 (2025년도 기준)	금액	약 710,000원	약 775,000원	약 1,050,000원	1학기 기준 (식사제공 없음)
	납부방법	국립강릉원주대학교 홈페이지에서 합격자 조회 및 생활관비고지서 출력 후 납부 (가상계좌 이체) ※ 신용카드 결제 안됨			
	납부시기	매년 2월 초, 대학 등록금 납부기간 동일			
시설	관생실	예술관, 해솔관: 침대(1인용), 책상, 의자, 옷장, 인터넷, 빨래건조대 등 청송관: 침대(2층 침대), 책상, 의자, 옷장, 인터넷, 와이파이, 빨래건조대 등			
	공동	정수기, 화장실, 휴게실(냉장고, 전자레인지), 정보검색실, 독서실, 세탁실(코인세탁기, 건조기) 등			
입사	시기	2026년 2월 말			
	건물/호실	1학기: 랜덤배정 2학기: 시스템을 활용한 건물/호실 선택(선착순)			
	준비물	· 입사시 제출서류: 결핵 결과확인서(흉부 X-선 검사) · 기타 준비물: 침구류, 세면도구, 개인 생활용품 등 - 반입 가능 전기제품: 헤어드라이기, 노트북, 멀티탭 등 - 반입금지 물품: 취사용 전기 및 가스기기, 전기장판, 데스크탑, 애완동물 등			
문의사항	원주학생생활관 행정실 ☎ (033)760-8107, 760-8105				

부록 5 - 학생 진로 및 취업지원 안내

학생성공지원과는 학생 누구나 해람인의 참됨에서 자신의 꿈과 가치를 실현하고 잠재된 역량을 발휘할 수 있도록 다양한 지원시스템을 구축하여 학생 생애 전체에 걸친 맞춤형 학생지원 업무를 추진하고 있습니다.

1. 주요 조직

- 학생역량개발팀은 우리대학 인재상인 해람인 양성의 3대 역량인 창의도전, 소통협력, 자기주도의 역량을 강화할 수 있도록 학생의 비교과 활동(체인지 프로그램)을 관리 운영
- 진로취창업지원팀은 재학생 취업지원을 위한 취업역량강화 프로그램 운영 및 채용설명회, 채용정보 제공 등의 업무를 운영하며 재학생의 진로 및 취업을 지원

2. 주요 내용

📌 역량과 인성을 갖춘 인재양성

- 대학의 핵심가치인 창통기와 연계하면서 비교과 교육과정을 학생의 자기주도적인 변화에 중점을 두고, 6대 핵심역량을 발휘할 수 있는 체인지(體仁知) 비교과 프로그램 운영
- 인성을 함양하여 삶의 변화를 주도하는 실천적인 인재 양성을 위해, 인성, 학생 진로상담, 기초 및 심화 학습력, 취·창업지원을 강화

📌 진로상담·학습역량·취업 지원시스템 고도화

- 4단계 진로·취업목표 설정으로 입학부터 졸업까지 체계적인 진로 설정 및 취업 준비를 통해 성공적인 사회인이 되도록 양성
- 취업준비단계인 3~4학년 학생들의 취업을 돕기 위한 집중 취업 준비과정 운영, 다양한 취업 프로그램 운영을 통한 취업률 제고 목표 달성

📌 취업관리조직의 전문역량 강화

- 취업 전문 컨설턴트 운영을 통한 실전 취업 지도 강화
- 주요 취업정책의 기획업무와 홍보업무의 유기적인 연계 체계 강화 및 생애주기별 취업 전략 방안을 모색하여 취업률 향상

3. 취업지원 시스템 등

- 통합인재양성시스템(High system)을 통해 학생 경력 포트폴리오, 채용정보, 기업정보, 구직정보 제공, 취업 프로그램 온라인 신청·관리 및 프로그램 참여 확인서 발급까지 원스톱으로 진행

4. 담당부서 및 연락처

구분	담당부서	연락처
강릉캠퍼스	학생성공지원과(학생역량개발팀)	033-640-3039
	학생성공지원과(진로취창업지원팀)	033-640-2735
	학생성공지원과(Job Cafe)	033-640-2436
원주캠퍼스	진로취창업지원팀	033-760-8253
	학생역량개발팀	033-760-8093

부록 6 - 국제화 프로그램 안내

1. 재학생들을 위한 국제화 프로그램

- 교환학생: 해외자매대학에서 6개월 또는 1년간 수학할 수 있는 기회
- 단기어학연수: 방학을 활용하여 해외 자매대학에서 어학연수
- 글로벌문화탐방: 친구들과 팀을 이루어 떠나는 배낭여행
- 국제워크캠프: 세계 각국의 청년들과 함께 봉사활동
- [GWNU 글로벌 메이트] 국제도우미: 우리 대학에 재학 중인 외국인 학생들과 1:1 친구 맺기

2. 선발시기 및 파견기간

프로그램명 및 파견국가		선발시기	혜택	파견기간
교환학생	아래 파견대학 참고	연2회, 3~6월/9~12월	학점인정	6개월~1년
영어 단기어학연수	필리핀, 캐나다, 호주 (시기별 파견국가 상이)	연2회, 4월/10월	경비일부지원, 학점인정	방학 중 4주
중국어 단기어학연수	중국	연2회, 4월/10월	경비일부지원, 학점인정	방학 중 4주
글로벌문화탐방	유럽, 아시아, 오세아니아	연2회, 4월/10월	경비일부지원	방학 중 7일~20일
국제워크캠프	유럽, 아시아	연2회, 4월	경비일부지원	하계방학 중 2주
[GWNU 글로벌 메이트] 국제도우미 (교내 외국인학생과 1:1 친구 맺기)		연2회, 3월/9월	활동지원금, 사회봉사활동 시간 인정 (40시간 이상 활동 시)	학기 중

※ 상기 내용은 사전 예고 없이 변동될 수 있습니다.

※ 프로그램별 선발공고는 교내 홈페이지 학사정보에서 확인할 수 있습니다.

3. 교환학생 파견 자매대학

국가 및 대학명	과정	선발시기	학기시작	
러시아	극동연방대학	러시아어 연수, 학부 정규 수업	4월/10월	2월/9월
	이르쿠츠크주립대학	러시아어 연수, 학부 정규 수업	4월/10월	2월/9월
	모스크바재정대학	러시아어 연수, 학부 정규 수업	4월/10월	2월/9월
	상트페테르부르크대학	학부 정규 수업 (영어, 러시아어)	4월/10월	2월/9월

	국가 및 대학명	과 정	선발시기	학기시작
일본	가고시마대학	학부 정규 수업	1월/7월	4월/10월
	돗토리대학	학부 정규 수업	4월/9월	4월/10월
	후쿠이현립대학	학부 정규 수업	4월/9월	4월/10월
	오이타대학	학부 정규 수업	4월/9월	4월/10월
	나가사키외국어대학	학부 정규 수업	4월/9월	4월/10월
중국	요녕대학	중국어 연수, 정규 과정	4-5월/9-10월	2월말/9월
	요동대학	중국어 연수, 정규 과정	4-5월/9-10월	2월/9월
	염성공학원	중국어 연수, 정규 과정	4-5월/9-10월	2월/9월
	염성사범학원	중국어 연수, 정규 과정	4-5월/9-10월	2월/8월말
	하얼빈공업대학	중국어 연수, 정규 과정	4-5월/9-10월	2월말/8월
	상해공업대학	중국어 연수, 정규 과정	4-5월/9-10월	2월/9월
대만	명전대학	학부 정규 수업, 중국어 연수, 영어 연수	4-5월/9-10월	2월/9월
브루나이	브루나이다루살람대학	학부 정규 수업(영어 전용강좌)	3-4월/9-10월	2월초/7월말
터키	에디테페대학	학부 정규 수업	4-5월/9-10월	2월/9월
폴란드	아담 미츠키에비츠대학	학부 정규 수업	4-5월/9-10월	2월/10월
	바르샤바대학	학부 정규 수업	4-5월/9-10월	2월/10월
헝가리	외트뵈시로란드대학	학부 정규 수업	3-4월/9-10월	2월/9월
불가리아	소피아대학	학부 정규 수업	4-5월/9-10월	2월/10월

※ 상기 내용은 참고 자료이며, 대학별 상황에 따라 사전 예고 없이 변동될 수 있습니다.

부록 7 - 입학 관련 연락처 안내

1. 입학 관련 담당 부서

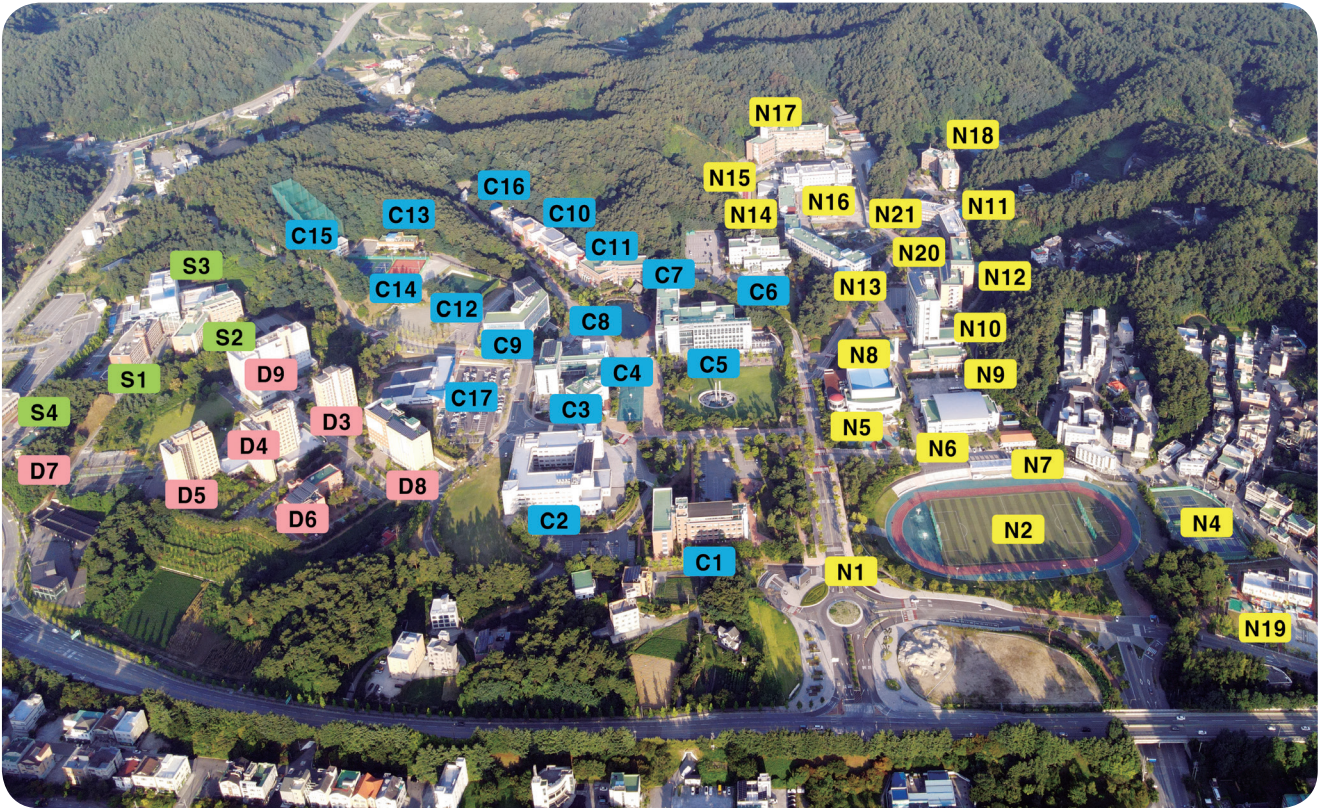
담당업무	담당부서	전화번호 (지역번호: 033)	FAX번호 (지역번호: 033)
입학고사 및 전형 관련	입학과	640-2739~2741	640-2079
등록금 납부 및 환불 관련	재무과	640-2061	640-2060
학사제도 관련	교육혁신과	640-2024, 2027	640-2398
장학금 및 학자금 대출 관련	학생복지과	640-1595, 2045	640-2031
학생생활관(기숙사) 입사 안내	강릉학생생활관	640-2645	640-2927
	원주학생생활관	760-8107	760-8106

2. 학과 사무실

캠퍼스	대학	학과	전화번호 (지역번호: 033)	캠퍼스	대학	학과	전화번호 (지역번호: 033)	
강릉	인문대학	국어국문학과	640-2100	강릉	공과대학	전자·반도체공학부	전자공학전공	640-2387
		영어영문학과	640-2115			반도체공학전공	640-2387	
		중어중문학과	640-2149			신소재·생명화학공학부	세라믹신소재공학전공	640-2360
		일본학과	640-2155			신소재금속공학전공	640-2369	
		철학과	640-2133			생명화학공학전공	640-2400	
		사학과	640-2141			건설환경공학부	토목환경공학전공	640-2416
		인문대학자유전공학과	640-2740		스마트건설전공	640-2416		
	사회과학대학	경영학과	640-2175		예술체육대학	조형예술·디자인학과	한국화·서양화·조소	640-2526
		회계학과	640-2183				도자디자인	640-2535
		관광경영학과	640-2216				섬유디자인	640-2535
		경제학과	640-2167			체육학과	640-2544	
		무역학과	640-2191			음악학과	640-2517	
		국제통상학과	640-2470			패션디자인학과	640-1650	
		도시계획·부동산학과	640-2199			치과대학	치의예과	640-2328
		법률정책학과	640-2207	치위생학과			640-3027	
	자치행정학과	640-2222	자유전공학부			640-2549		
	자연과학대학	수학	수학전공	640-2266		보건복지대학	유아교육과	760-8620
			물리·에너지전공	640-2290	간호학과		760-8640	
		데이터사이언스학과	640-2274	사회복지학과	760-8860			
		대기환경과학과	640-2320	다문화학과	760-8850			
		화학신소재학과	640-2300	디지털미디어커뮤니케이션학과	760-8830			
		생명과학과	640-2310	원주	과학기술대학		시콘텐츠평학과	760-8680
		자연과학대학자유전공학과	640-2740			전기공학과	760-8780	
	식품영양학과	640-2330	정보통신공학과			760-8800		
	생명과학대학	해양융합과학과	해양바이오식품학과		640-2850	산업경영공학과	760-8810	
			해양바이오전공	640-2498	IT대학	컴퓨터공학과	760-8660	
			해양바이오식품학과	640-2498		문화예술·공과대학	기계융합공학부	760-8720
			해양식품융합전공	640-2340	760-8740			
		해양생태환경학과	640-2340	760-8760				
		해양생명과학과	640-2849					
		수산생명의학과	640-2410					
		식물생명과학과	640-2350					
	환경조경학과	640-2359						
생명과학대학자유전공학과	640-2740							



강릉캠퍼스 안내도



- | | | | |
|----------------|-------------|----------------|---------------|
| N1 정문 | N16 생명과학1호관 | C10 예술1호관 | D9 학생생활관(해송관) |
| N2 대운동장 | N17 생명과학2호관 | C11 예술2호관 | S1 치학1호관 |
| N4 비령코트(학생,선수) | N18 공동실험실습관 | C12 풋살경기장 | S2 치학2호관 |
| N5 해람문화관 | N19 직장어린이집 | C13 학군단 | S3 치과병원 |
| N6 체육관 | N20 쉼뜨락 | C14 미르코트(교직원) | S4 학민관(평생교육원) |
| N7 무도관 | C1 사회과학관 | C15 골프학습장 | |
| N8 파워플랜트 | C2 인문관 | C16 야외음악당 | |
| N9 창업보육센터 | C3 학생회관 | C17 해람 스포츠복합센터 | |
| N10 산학협력관 | C4 후생관 | D3 학생생활관(명진관) | |
| N11 공학1호관 | C5 학술정보지원센터 | D4 학생생활관(율곡관) | |
| N12 공학2호관 | C6 대학본부 | D5 학생생활관(사임당관) | |
| N13 자연과학1호관 | C7 각추식물원 | D6 국제교류관 | |
| N14 자연과학2호관 | C8 해람지 | D7 학생생활관(이문관) | |
| N15 창의융합플라자 | C9 교육지원센터 | D8 학생생활관(솔향관) | |



원주캠퍼스 안내도



W1 정문	W8 산학1호관	W15 과학기술대학3호관
W2 보건복지대학3호관	W9 보건복지대학2호관	W16 부설유치원
W3 대학본부	W10 파워플랜트	E1 체육관
W4 산학2호관	W11 학생복지관	E2 운동장
W5 보건복지대학1호관	W12 과학기술대학1호관	E3 도서관
W6 과학기술대학2호관	W13 실험실습실	E4 학생생활관(청송관)
W7 학생휴게실	W14 학생생활관(예술관)	E5 학생생활관(해솔관)



국립강릉원주대학교
홈페이지

새로운 시작, 하나된 대학!



국립강릉원주대학교
GANGNEUNG-WONJU NATIONAL UNIVERSITY

(강원대학교 강릉캠퍼스·원주캠퍼스 모집)

(25457)
강원특별자치도 강릉시 죽헌길7
국립강릉원주대학교 입학처

입학과
TEL : 033-640-2739~41
FAX : 033-640-2079